

SYNDICAT DE COOPERATION POUR LE PARC NATUREL REGIONAL DES VOSGES DU NORD

EXTRAIT DU REGISTRE DES DELIBERATIONS

COMITE SYNDICAL

Séance du 7 mars 2026

Sous la présidence de Serge WEIL

Date de convocation : 27 février 2026  
Nombre de membres en exercice : 49  
Nombre de membres présents : 29  
Nombre de pouvoirs : 9

Nombre de voix totales des membres en exercice : 75  
Nombre de voix membres présents : 43  
Nombre de voix pouvoirs : 13

Étaient présents : Mmes DOH, EHRSTEIN, GLAD, KLEIN, LEDIG, LEHMANN, MUCKENSTURM, SANDER, WEY, MM. BALL, BASTIAN, BERRON, BUFFA, FRAIN, HELMER, HILT, HUBERT, KLIPFEL, LENHARD, MARCHAL, MARMILLOT, MICHEL, MORQUE, PFEFFER, WAHL, WALTER, WEBER, WEIL, WINDSTEIN.

Ont donné procuration : Mmes GUILLIER, KERN, PASTOR, MM. BRUPPACHER, HOFFSESS, MULLER, PETER, SCHMITT, ZINGRAFF.

Voix : 56  
Pour : 56  
Contre : 0  
Abstentions : 0

**OBJET : Compte financier unique 2025 – budget principal**

VU le décret n° 2014-341 du 16 mars 2014 portant renouvellement du classement du territoire des Vosges du Nord en parc naturel régional,  
VU la charte du Parc Naturel Régional des Vosges du Nord,  
VU les statuts du Syndicat de coopération pour le Parc naturel régional des Vosges du Nord,  
VU le compte financier unique 2025 du budget principal,  
VU les rapports présentés,  
Après que Mme MARAJO-GUTHMULLER se soit retirée,

**Décision** : Le Comité Syndical décide d'adopter le compte financier unique 2025 du budget principal.

	INVESTISSEMENT		FONCTIONNEMENT
	REALISE	RESTE A REALISER	REALISE
<b>Dépenses</b>	765.938,72 €	381.389,89 €	4.746.144,20 €
<b>Recettes</b>	407.713,93 €	607.682,75 €	4.349.139,39 €
<b>Résultat de l'exercice</b>	-358.224,79 €		-397.004,81 €
<b>Résultat 2024</b>	494.180,53 €		-563.037,14 €
<b>Résultat de clôture</b>	135.955,74 €		-960.041,95 €

Pour extrait conforme



La Présidente,

Nathalie MARAJO-GUTHMULLER

Accusé de réception en préfecture  
067-256700691-20260307-CS070326DEL42-BF  
Date de télétransmission : 10/03/2026  
Date de réception préfecture : 10/03/2026

SYCOPARC - SYCOPARC - CFU - 2025  
**REPUBLIQUE FRANÇAISE**

**SM : SYCOPARC (1)**  
(2) RELATIF AU BUDGET PRINCIPAL DE

Numéro SIRET : 25670069100015

POSTE COMPTABLE : SGC SARRE UNION

**M. 57**

**Compte financier unique**  
**Voté par nature**

BUDGET : SYCOPARC (3)

**ANNEE 2025**

(1) Indiquer soit le nom de la collectivité, soit le libellé de l'établissement, soit le nom du syndicat mixte relevant de l'article L. 5721-2 du CGCT.

(2) Libellée du budget principal s'il s'agit d'un budget annexe

(3) Indiquer le budget concerné : budget principal ou libellé du budget annexe.

# Sommaire

## I - Informations générales et synthétiques

A - Informations statistiques, fiscales et financières	4
B1 - Présentation générale du compte financier - Vue d'ensemble	5
B2 - Résultats d'exécution du budget principal et du budget des services non personnalisés	6
B3.1 - Liste des organismes de regroupement	Sans Objet
B3.2 - Liste des établissements publics créés	Sans Objet
B3.3 - Liste des services individualisés dans un budget annexe	Sans Objet
C1 - Détail des restes à réaliser - Dépenses	8
C2 - Détail des restes à réaliser - Recettes	9
D - Bilan synthétique	10
E - Compte de résultat synthétique	11
F - Taux des contributions et produits afférents en N	Sans Objet

## II - Exécution budgétaire

A - Modalités de vote du budget	13
<b>Vue d'ensemble</b>	
A1.1 - Dépenses d'investissement	14
A1.2 - Recettes d'investissement	15
A2.1 - Dépenses de fonctionnement	16
A2.2 - Recettes de fonctionnement	17
<b>Vue détaillée</b>	
B1 - Dépenses d'investissement	18
B2 - Recettes d'investissement	20
C1 - Opérations d'équipement - Détail des chapitres et articles	22
D1 - Dépenses de fonctionnement	23
D2 - Recettes de fonctionnement	27

## III - Etats financiers

A - Bilan	29
B - Compte de résultat	33
C - Annexe (uniquement pour les collectivités certifiables)	36
D - Balance des comptes	37

## IV - Etats annexés

### A - Présentation croisée et agrégée

A1 - Présentation croisée, section d'investissement - Vue d'ensemble	55
A2 - Présentation croisée, section de fonctionnement - Vue d'ensemble	57
A3 - Présentation agrégée du budget principal et des budgets annexes	59

### B - Etats annexés patrimoniaux

B1.1 - Etat de la dette - Détail des crédits de trésorerie	62
B1.2 - Etat de la dette - Répartition par nature de dette	63
B1.3 - Etat de la dette - Répartition par structure de taux	67
B1.4 - Etat de la dette - Typologie de la répartition de l'encours	69
B1.5 - Etat de la dette - Détail des opérations de couverture	70
B1.6 - Etat de la dette - Remboursement anticipé d'emprunts avec refinancement	72
B1.7 - Etat de la dette - Emprunts renégociés au cours de l'année N	73
B1.8 - Etat de la dette - Dette pour financer l'emprunt d'un autre organisme	74
B1.9 - Etat de la dette - Autres dettes	75
B2 - Méthodes utilisées pour les amortissements	76
B3 - Etat des provisions	Sans Objet
B4 - Etat des charges transférées	Sans Objet
B5 - Détail des opérations pour comptes de tiers	Sans Objet
B6 - Prêts	77
B7.1 - Etat synthétique des engagements donnés	Sans Objet
B7.2 - Etat synthétique des engagements reçus	Sans Objet
B7.3 - Etat des emprunts garantis	Sans Objet
B7.4 - Calcul du ratio d'endettement relatif aux emprunts garantis	Sans Objet
B7.5 - Etat des contrats de crédit-bail	Sans Objet
B7.6 - Etat des marchés de partenariat	Sans Objet
B7.7 - Etat des recettes grevées d'une affectation spéciale	Sans Objet
B7.8 - Autres engagements donnés	Sans Objet
B7.9 - Autres engagements reçus	Sans Objet

B8 - Liste des concours attribués à des tiers en nature ou en subventions	78
B9 - Etat du personnel	79
B10 - Liste des organismes dans lesquels la collectivité a pris un engagement financier	Sans Objet
B11.1 - Etat de ventilation des dépenses liées à la gestion de la crise sanitaire du COVID-19 - Fonctionnement	Sans Objet
B11.2 - Etat de ventilation des dépenses liées à la gestion de la crise sanitaire du COVID-19 - Investissement	Sans Objet
<b>C - Etats annexés budgétaires</b>	
C1.1 - Equilibre budgétaire	83
C1.2- Equilibre budgétaire - Dépenses	84
C1.3 - Equilibre budgétaire - Recettes	85
C2.1 - Situation des AP	Sans Objet
C2.2 - Situation des AE	Sans Objet
<b>IV - Annexes</b>	
<b>C - Etats annexés budgétaires</b>	
C3.1 - Impact du budget pour la transition écologique - Répartition par nature	87
C3.2 - Impact du budget pour la transition écologique - Répartition par fonction	94
<b>IV - Etats annexés</b>	
<b>D - Autres éléments d'information</b>	
D1 - Liste des services assujettis à la TVA et non érigés en budget annexe	Sans Objet
D2 - Gestion des fonds européens	Sans Objet
D3 - Actions de formation des élus	Sans Objet
D4 - Etat relatif aux ressources et dépenses de la formation professionnelle des jeunes	Sans Objet
D5 - Identification des flux croisés	Sans Objet
D6.1 - Etats de la répartition de la TEOM - Investissement	Sans Objet
D6.2 - Etats de la répartition de la TEOM - Fonctionnement	Sans Objet
D7.1- Etats des dépenses et recettes des services d'eau et d'assainissement - Fonctionnement (1)	Sans Objet
D7.2 - Etats des dépenses et recettes des services d'eau et d'assainissement - Investissement (1)	Sans Objet
D8.1 - Suivi des opérations au titre du NPNRU - Etat de synthèse	Sans Objet
D8.2 - Suivi des opérations au titre du NPNRU - Détail	Sans Objet
E - État des Contrôles du Compte Financier	101
<b>V - Arrêté et signatures</b>	
A - Arrêté et signatures	102

Préciser, pour chaque annexe, si l'état est joint ou sans objet.

Dans l'ensemble des tableaux, les cases grisées ne doivent pas être remplies.

Conformément à l'instruction budgétaire et comptable, il convient de mentionner que :

dans la présentation croisée, la rubrique fonctionnelle 01 – Opérations non ventilables comprend les impôts et taxes non affectés, les dotations et participations, la dette et les opérations financières, les opérations patrimoniales en investissement, les frais de fonctionnement des groupes d'élus en fonctionnement ;  
*les opérations d'ordre doivent figurer en italique.*

(1) Cet état ne peut être produit que par les communes dont la population est inférieure à 500 habitants et qui gèrent les services de distribution de l'eau potable et d'assainissement sous forme de régie simple sans budget annexe (art. L. 2221-11 du CGCT)

<b>I – INFORMATIONS GENERALES ET SYNTHÉTIQUES</b>	<b>I</b>
<b>INFORMATIONS STATISTIQUES, FISCALES ET FINANCIERES</b>	<b>A</b>

Informations statistiques	
	Valeurs
Population totale	

Informations fiscales (N-2)	
	Collectivité
Indicateur de ressources fiscales ou potentiel fiscal par habitant (1)	

Ratios de niveau		Valeurs
1	Dépenses réelles de fonctionnement / population	
2	Recettes réelles de fonctionnement / population	
3	Dépenses d'équipement brut / population	
4	Encours de dette / population (2)(3)	
5	DGF / population	
Ratios de structure et d'analyse financière		Valeurs
6	Dépenses de personnel / dépenses réelles de fonctionnement	
7	Dépenses réelles de fonctionnement et remboursement annuel de la dette en capital / recettes réelles de fonctionnement (4)	
8	Taux d'épargne brute (Epargne brute / recettes réelles de fonctionnement) (2) (4)	
9	Taux d'épargne nette ( (Epargne brute – remboursement annuel de la dette en capital) / recettes réelles de fonctionnement)	
10	Ratio d'endettement (Encours de la dette / recettes réelles de fonctionnement) (2) (3) (4)	
11	Capacité de désendettement (encours de dette / épargne brute) (2) (3) (4)	

(1) A renseigner selon les dispositions législatives et réglementaires applicables à la collectivité. Informations comprises dans la fiche de répartition de la DGF de l'exercice N-1, établie sur la base des informations N-2 (transmise par les services préfectoraux).

(2) Les ratios s'appuyant sur l'encours de la dette se calculent à partir du montant de la dette au 31 décembre N.

(3) L'encours de dette doit comprendre les avances remboursables consenties au titre de l'article 25 de la loi n° 2020-935 du 30 juillet 2020 de finances rectificative pour 2020, portant attribution des avances remboursables sur les recettes fiscales prévues aux articles 1594 A et 1595 du code général des impôts.

(4) Pour les syndicats mixtes, seules ces données sont à renseigner.

<b>I – INFORMATIONS GENERALES ET SYNTHÉTIQUES</b>	<b>I</b>
<b>PRESENTATION GENERALE DU COMPTE FINANCIER – VUE D'ENSEMBLE</b>	<b>B1</b>

<b>Détermination du résultat cumulé à la fin de l'exercice N</b>					
			Investissement	Fonctionnement	Total cumulé
Recettes	Prévision budgétaire totale	A	1 807 043,28	6 934 179,11	8 741 222,39
	Recettes réalisées (1)	B	407 713,93	4 349 139,39	4 756 853,32
	Restes à réaliser	C	607 682,75	0,00	607 682,75
Dépenses	Autorisation budgétaire totale	D	2 301 223,81	6 371 141,97	8 672 365,78
	Dépenses réalisées (1)	E	765 938,72	4 746 144,20	5 512 082,92
	Restes à réaliser	F	381 389,89	0,00	381 389,89
Différences entre les titres et les mandats	Solde des réalisations de l'exercice (+/-)	G = B – E	-358 224,79	-397 004,81	-755 229,60
Résultats antérieurs reportés	Résultats antérieurs reportés (+/-)	H	494 180,53	-563 037,14	-68 856,61
Solde (investissement) ou résultat de clôture (fonctionnement)	Excédent /déficit	G + H	135 955,74	-960 041,95	-824 086,21
Différence entre les restes à réaliser	Restes à réaliser (+/-)	I = C - F	226 292,86	0,00	226 292,86
Résultat cumulé	Excédent /déficit	G + H + I	362 248,60	-960 041,95	-597 793,35

(1) Les recettes réalisées et les dépenses réalisées concernent les opérations réelles et les opérations d'ordre

<b>I – INFORMATIONS GÉNÉRALES ET SYNTHÉTIQUES</b>	<b>I</b>
<b>Résultats d'exécution du budget principal et des budgets des services non personnalisés</b>	<b>B2</b>

	Résultat à la clôture de l'exercice précédent : exercice N-1	Part affectée à l'investissement : exercice N	Résultat de l'exercice N	Transfert ou intégration de résultat par opération d'ordre non budgétaire	Résultat de clôture de l'exercice N
<b>I - Budget principal</b>	<b>0,00</b>	<b>0,00</b>	<b>0,00</b>	<b>0,00</b>	<b>0,00</b>
Investissement	494 180,53	0,00	-358 224,79	0,00	135 955,74
Fonctionnement	-563 037,14	0,00	-397 004,81	0,00	-960 041,95
<b>TOTAL I</b>	<b>-68 856,61</b>	<b>0,00</b>	<b>-755 229,60</b>	<b>0,00</b>	<b>-824 086,21</b>
<b>II - Budgets des services à caractère administratif</b>	<b>0,00</b>	<b>0,00</b>	<b>0,00</b>	<b>0,00</b>	<b>0,00</b>
71231-SYMA SYCOPARC MAISON EAU RIV -	0,00	0,00	0,00	0,00	0,00
Investissement	-37 911,33	0,00	-2 472,80	0,00	-40 384,13
Fonctionnement	-61 350,04	0,00	109 891,36	0,00	48 541,32
Sous-Total	-99 261,37	0,00	107 418,56	0,00	8 157,19
71232-SYMA SYCOPARC FESTIVAL JAZZ	0,00	0,00	0,00	0,00	0,00
Investissement	0,00	0,00	0,00	0,00	0,00
Fonctionnement	21 011,33	0,00	-3 074,60	0,00	17 936,73
Sous-Total	21 011,33	0,00	-3 074,60	0,00	17 936,73
71233-SYMA SYCOPARC CONSERV MUSEES	0,00	0,00	0,00	0,00	0,00
Investissement	0,00	0,00	0,00	0,00	0,00
Fonctionnement	3 142,76	0,00	24 407,45	0,00	27 550,21
Sous-Total	3 142,76	0,00	24 407,45	0,00	27 550,21
71234-SYMA SYCOPARC BOUTIQUE DU PARC	0,00	0,00	0,00	0,00	0,00
Investissement	0,00	0,00	0,00	0,00	0,00
Fonctionnement	5 033,41	0,00	14 175,94	0,00	19 209,35
Sous-Total	5 033,41	0,00	14 175,94	0,00	19 209,35
<b>TOTAL II</b>	<b>-70 073,87</b>	<b>0,00</b>	<b>142 927,35</b>	<b>0,00</b>	<b>72 853,48</b>

**I – INFORMATIONS GÉNÉRALES ET SYNTHÉTIQUES****I****Résultats d'exécution du budget principal et des budgets des services non personnalisés****B2**

	Résultat à la clôture de l'exercice précédent : exercice N-1	Part affectée à l'investissement : exercice N	Résultat de l'exercice N	Transfert ou intégration de résultat par opération d'ordre non budgétaire	Résultat de clôture de l'exercice N
III - Budgets des services à caractère industriel et commercial	0,00	0,00	0,00	0,00	0,00
<b>TOTAL III</b>	<b>0,00</b>	<b>0,00</b>	<b>0,00</b>	<b>0,00</b>	<b>0,00</b>
<b>TOTAL I + II + III</b>	<b>-138 930,48</b>	<b>0,00</b>	<b>-612 302,25</b>	<b>0,00</b>	<b>-751 232,73</b>

<b>I – INFORMATIONS GENERALES ET SYNTHÉTIQUES</b>	<b>I</b>
<b>EXECUTION DU BUDGET – RAR DEPENSES</b>	<b>C1</b>

**DETAIL DES RESTES A REALISER N EN DEPENSES (1)**

Chap. / art. (2)	Libellé	Dépenses engagées non mandatées
<b>SECTION D'INVESTISSEMENT – TOTAL</b>		(I) <b>381 389,89</b>
018	RSA	0,00
10	Dotations, fonds divers et réserves	0,00
13	Subventions d'investissement (3)	0,00
16	Emprunts et dettes assimilées	0,00
18	Cpte de liaison : affectation (BA,régie)	0,00
20	Immobilisations incorporelles (sauf le 204)	243 169,07
204	Subventions d'équipement versées (3) (5)	0,00
21	Immobilisations corporelles (3)	138 220,82
22	Immobilisations reçues en affectation (3)	0,00
23	Immobilisations en cours (sauf 2324) (3)	0,00
26	Participations et créances rattachées	0,00
27	Autres immobilisations financières (3)	0,00
45	Chapitres d'opérations pour compte de tiers	0,00
<b>SECTION DE FONCTIONNEMENT – TOTAL</b>		(II) <b>0,00</b>
011	Charges à caractère général (4)	0,00
012	Charges de personnel et frais assimilés (4)	0,00
014	Atténuations de produits	0,00
016	APA	0,00
017	RSA / Régularisations de RMI	0,00
65	Autres charges de gestion courante (4)	0,00
6586	Frais fonctionnement des groupes d'élus	0,00
66	Charges financières	0,00
67	Charges spécifiques (4)	0,00

(1) Il s'agit des restes à réaliser établis conformément à la comptabilité d'engagement annuelle. Ces restes à réaliser seront repris au BP ou au BS N+1.

(2) Suivant le niveau de vote retenu par l'assemblée délibérante.

(3) Hors dépenses imputées au chapitre 018.

(4) Hors dépenses imputées aux chapitres 016 et 017.

(5) Le chapitre 204 « Subventions d'équipement versées » est un chapitre globalisé regroupant les comptes 204 et 2324.

<b>I – INFORMATIONS GENERALES ET SYNTHÉTIQUES</b>	<b>I</b>
<b>EXECUTION DU BUDGET – RAR RECETTES</b>	<b>C2</b>

## DETAIL DES RESTES A REALISER N EN RECETTES (1)

Chap. / art. (2)	Libellé	Titres restant à émettre
<b>SECTION D'INVESTISSEMENT – TOTAL</b>		(III) <b>607 682,75</b>
018	RSA	0,00
024	Produits des cessions d'immobilisations	0,00
10	Dotations, fonds divers et réserves	0,00
13	Subventions d'investissement (reçues) (3)	607 682,75
16	Emprunts et dettes assimilées	0,00
18	Cpte de liaison : affectation (BA,régie)	0,00
20	Immobilisations incorporelles (sauf 204) (3)	0,00
204	Subventions d'équipement versées (3) (5)	0,00
21	Immobilisations corporelles (3)	0,00
22	Immobilisations reçues en affectation (3)	0,00
23	Immobilisations en cours (sauf 2324) (3)	0,00
26	Participations et créances rattachées	0,00
27	Autres immobilisations financières (3)	0,00
45	Chapitres d'opérations pour compte de tiers	0,00
<b>SECTION DE FONCTIONNEMENT – TOTAL</b>		(IV) <b>0,00</b>
70	Prod. services, domaine, ventes diverses	0,00
73	Impôts et taxes	0,00
731	Fiscalité locale	0,00
74	Dotations et participations (4)	0,00
75	Autres produits de gestion courante (4)	0,00
013	Atténuations de charges (4)	0,00
016	APA	0,00
017	RSA / Régularisations de RMI	0,00
76	Produits financiers	0,00
77	Produits spécifiques (4)	0,00

(1) Il s'agit des restes à réaliser établis conformément à la comptabilité d'engagement annuelle. Ces restes à réaliser seront repris au BP ou au BS N+1.

(2) Suivant le niveau de vote retenu par l'assemblée délibérante.

(3) Hors recettes imputées au chapitre 018.

(4) Hors recettes imputées aux chapitres 016 et 017.

(5) Le chapitre 204 « Subventions d'équipement versées » est un chapitre globalisé regroupant les comptes 204 et 2324.

<b>I – INFORMATIONS GÉNÉRALES ET SYNTHÉTIQUES</b>	<b>I</b>
<b>Bilan synthétique (en milliers d'euros)</b>	<b>D</b>

ACTIF NET (1)	Total	FONDS PROPRES ET PASSIF	Total
<b>ACTIF IMMOBILISÉ</b>	<b>0,00</b>	<b>FONDS PROPRES</b>	<b>0,00</b>
<b>Immobilisations incorporelles (nettes)</b>	<b>0,00</b>	Apports et subventions d'investissement	12 718,34
Subventions d'investissement versées	163,35	Neutralisations et régularisations	-2 870,24
Autres immobilisations incorporelles	205,32	Réserves	812,46
<b>Immobilisations corporelles (nettes)</b>	<b>0,00</b>	Report à nouveau	-563,04
Terrains	421,87	Résultat de l'exercice	-397,00
Constructions	3 617,03	Droits du concédant, de l'affermant, de l'affectant et du remettant	0,00
Réseaux et installations de voirie	0,00	<b>TOTAL FONDS PROPRES (I)</b>	<b>9 700,52</b>
Réseaux divers	0,00	<b>PASSIF</b>	<b>0,00</b>
Installations techniques, agencements et matériel	44,63	<b>TOTAL PROVISIONS POUR RISQUES ET CHARGES (1)</b>	<b>0,00</b>
Immobilisations mises en concessions ou affermées	0,00	<b>DETTES FINANCIÈRES</b>	<b>0,00</b>
Autres	341,46	Emprunts obligataires	0,00
<b>Immobilisations corporelles en cours</b>	<b>6 095,58</b>	Emprunts souscrits auprès des établissements de crédit	364,65
<b>Droits de retour relatifs aux biens mis à disposition ou affectés</b>	<b>0,00</b>	Dettes financières et autres emprunts	0,00
<b>Immobilisations financières (nettes)</b>	<b>0,00</b>	<b>TOTAL DETTES FINANCIÈRES (2)</b>	<b>364,65</b>
<b>TOTAL ACTIF IMMOBILISÉ (I)</b>	<b>10 889,25</b>	<b>DETTES NON FINANCIÈRES</b>	<b>0,00</b>
<b>ACTIF CIRCULANT</b>	<b>0,00</b>	Dettes fournisseurs et comptes rattachés	75,85
Stocks	0,00	Autres dettes non financières	56,35
Créances	233,42	Produits constatés d'avance	0,00
Charges constatées d'avance	0,00	<b>TOTAL DETTES NON FINANCIÈRES (3)</b>	<b>132,20</b>
Trésorerie	105,51	<b>TOTAL TRÉSORERIE (4)</b>	<b>1 000,00</b>
<b>TOTAL ACTIF CIRCULANT (II)</b>	<b>338,93</b>	<b>TOTAL PASSIF (II) = (1+2+3+4)</b>	<b>1 496,85</b>
Comptes de régularisation (III)	0,00	Comptes de régularisation (III)	30,82
Écarts de conversion actif (IV)	0,00	Écarts de conversion passif (IV)	0,00
<b>TOTAL GÉNÉRAL (I + II + III + IV)</b>	<b>11 228,18</b>	<b>TOTAL GÉNÉRAL (I + II + III + IV)</b>	<b>11 228,18</b>

[1] Déduction faite des amortissements et des dépréciations

<b>I – INFORMATIONS GÉNÉRALES ET SYNTHÉTIQUES</b>	<b>I</b>
<b>Compte de résultat synthétique (en milliers d'euros)</b>	<b>E</b>

POSTES	Exercice N	Exercice N-1
<b>PRODUITS DE FONCTIONNEMENT</b>	<b>0,00</b>	<b>0,00</b>
<b>PRODUITS SANS CONTREPARTIE DIRECTE (ou subventions et produits assimilés)</b>	<b>0,00</b>	<b>0,00</b>
Dotations de l'état	0,00	0,26
Participations	3 595,77	3 059,87
Compensations, autres attributions et autres participations	10,86	5,60
Dons et legs	0,00	0,00
Impôts et taxes	0,00	0,00
<b>PRODUITS AVEC CONTREPARTIE DIRECTE</b>	<b>0,00</b>	<b>0,00</b>
Ventes de biens ou prestations de services	616,57	597,14
Produits des cessions d'actifs	0,00	11,04
Autres produits de gestion	49,50	43,51
Production stockée et immobilisée	0,00	0,00
<b>AUTRES PRODUITS</b>	<b>0,00</b>	<b>0,00</b>
Reprises sur amortissement, dépréciations, provisions et transferts de charges	0,00	0,00
Reprises du financement rattaché à un actif	39,34	34,60
Neutralisation des amortissements, dépréciations et provisions	0,00	0,00
Neutralisation des moins-values de cession	0,00	8,92
<b>TOTAL PRODUITS DE FONCTIONNEMENT(I)</b>	<b>4 312,03</b>	<b>3 760,94</b>
<b>CHARGES DE FONCTIONNEMENT</b>	<b>0,00</b>	<b>0,00</b>
Achats et charges externes	1 477,07	1 243,21
Charges de personnel	2 866,69	2 602,05
Indemnités des élus (et membres du CESR)	55,55	53,52
Autres charges de fonctionnement (dont pertes sur créances irrécouvrables)	21,18	7,12
Impôts et taxes	57,37	53,24
Dotations aux amortissements, dépréciations, provisions	149,73	126,62
Valeurs nettes comptables des éléments d'actifs cédés	0,00	19,96
Neutralisation des dépréciations et provisions	0,00	0,00
Neutralisation des plus-values de cession	0,00	0,00

<b>I – INFORMATIONS GÉNÉRALES ET SYNTHÉTIQUES</b>	<b>I</b>
<b>Compte de résultat synthétique (en milliers d'euros)</b>	<b>E</b>

POSTES	Exercice N	Exercice N-1
<b>TOTAL CHARGES DE FONCTIONNEMENT (II)</b>	<b>4 627,59</b>	<b>4 105,70</b>
<b>CHARGES D'INTERVENTION</b>	<b>0,00</b>	<b>0,00</b>
Dispositifs d'intervention pour compte propre	63,37	19,51
Autres charges	0,00	0,00
<b>TOTAL CHARGES D'INTERVENTION (III)</b>	<b>63,37</b>	<b>19,51</b>
<b>PRODUITS (ou CHARGES) NETS DE L'ACTIVITE (IV = I - II - III)</b>	<b>-378,94</b>	<b>-364,27</b>
<b>TOTAL PRODUITS FINANCIERS (V)</b>	<b>0,00</b>	<b>0,00</b>
<b>TOTAL CHARGES FINANCIERES (VI)</b>	<b>18,07</b>	<b>14,46</b>
<b>PRODUITS (ou CHARGES) FINANCIERS NETS (VII = V - VI)</b>	<b>-18,07</b>	<b>-14,46</b>
<b>RESULTAT DE L'EXERCICE (VIII = IV + VII )</b>	<b>-397,00</b>	<b>-378,74</b>

<b>II – EXECUTION BUDGETAIRE</b>	<b>II</b>
<b>MODALITES DE VOTE DU BUDGET</b>	<b>A</b>

I – L'assemblée délibérante a voté le budget :

- au niveau du chapitre (1) pour la section d'investissement ;
- au niveau du chapitre (1) pour la section de fonctionnement ;
- sans (2) vote formel sur les chapitres « opérations d'équipement » ;
- sans (2) vote formel sur chacun des chapitres.

La liste des articles spécialisés sur lesquels l'ordonnateur ne peut procéder à des virements d'article à article est la suivante :

II – En l'absence de mention au paragraphe I ci-dessus, le budget est réputé voté par chapitre, sans vote formel sur chacun des chapitres, en fonctionnement, et en investissement sans vote formel pour les chapitres « opération d'équipement ».

III – Conformément à l'article L. 5217-10-6 du CGCT, l'assemblée délibérante autorise le président à opérer des virements de crédits de paiement de chapitre à chapitre, à l'exclusion des crédits relatifs aux dépenses de personnel, dans les limites suivantes (3) :

- Fonctionnement : 7,5%%
- Investissement : 7,5%%

IV – En l'absence de mention au paragraphe III ci-dessus, le président est réputé ne pas avoir reçu l'autorisation de l'assemblée délibérante de pratiquer des virements de crédits de paiement de chapitre à chapitre.

V – Les provisions sont semi-budgétaires (4).

(1) A compléter par « du chapitre » ou « de l'article ».

(2) Indiquer « avec » ou « sans » vote formel.

(3) Au maximum dans la limite de 7.5 % des dépenses réelles de chaque section.

(4) A compléter par un seul des deux choix suivants, selon les dispositions législatives et réglementaires applicables à la collectivité :

- semi budgétaire ;

- budgétaire par délibération N°... du ...

**II – EXECUTION BUDGETAIRE**  
**DEPENSES D'INVESTISSEMENT – VUE D'ENSEMBLE**

**II**  
**A1.1**

Chapitre	Intitulé	Prévisions (a) (BP + DM + RAR N-1)	Réalisations (mandats émis) (b)	Taux de réalisation (b/a)	Restes à réaliser au 31/12 (1)
018	RSA	0,00	0,00	0,00	0,00
20	Immobilisations incorporelles (sauf 204)	422 505,60	159 102,25	37,66	243 169,07
204	Subventions d'équipement versées (6)	109 500,00	40 495,00	36,98	0,00
21	Immobilisations corporelles	1 446 245,10	297 874,27	20,60	138 220,82
22	Immobilisations reçues en affectation	0,00	0,00	0,00	0,00
23	Immobilisations en cours	71 956,52	17 543,53	24,38	0,00
	Total des opérations d'équipement (2)	0,00	0,00	0,00	0,00
<b>Total des dépenses d'équipement</b>		<b>2 050 207,22</b>	<b>515 015,05</b>	<b>25,12</b>	<b>381 389,89</b>
10	Dotations, fonds divers et réserves	0,00	0,00	0,00	0,00
13	Subventions d'investissement	106 661,00	106 661,00	100,00	0,00
16	Emprunts et dettes assimilées (sauf 1688 non budgétaire)	24 100,00	24 007,08	99,61	0,00
18	Cpte de liaison : affectation (BA,régie)	0,00	0,00	0,00	0,00
26	Participations et créances rattachées	0,00	0,00	0,00	0,00
27	Autres immobilisations financières	0,00	0,00	0,00	0,00
<b>Total des dépenses financières</b>		<b>130 761,00</b>	<b>130 668,08</b>	<b>99,93</b>	<b>0,00</b>
45	Chapitres d'opérations pour compte de tiers (3)	0,00	0,00	0,00	0,00
<b>Total des dépenses réelles d'investissement</b>		<b>2 180 968,22</b>	<b>645 683,13</b>	<b>29,61</b>	<b>381 389,89</b>
040	Opérations ordre transf. entre sections (4)	39 339,55	39 339,55	100,00	0,00
041	Opérations patrimoniales (5)	80 916,04	80 916,04	100,00	0,00
<b>Total des dépenses d'ordre en investissement</b>		<b>120 255,59</b>	<b>120 255,59</b>	<b>100,00</b>	<b>0,00</b>
<b>Total des dépenses d'investissement de l'exercice</b>		<b>2 301 223,81</b>	<b>765 938,72</b>	<b>33,28</b>	<b>381 389,89</b>
<b>001 Solde d'exécution négatif reporté</b>		<b>0,00</b>			
<b>Total des dépenses de la section d'investissement</b>		<b>2 301 223,81</b>	<b>765 938,72</b>		<b>381 389,89</b>

(1) Dépenses engagées non mandatées.

(2) Voir l'état II-C1.1 pour le détail des opérations d'équipement.

(3) Voir l'état IV-B5 pour le détail des opérations pour compte de tiers.

(4) DI 040 = RF 042

(5) DI 041 = RI 041

(6) Le chapitre 204 est un chapitre globalisé qui inclut le 204 et le 2324.

**II – EXECUTION BUDGETAIRE**  
**RECETTES D'INVESTISSEMENT – VUE D'ENSEMBLE**

**II**  
**A1.2**

Chapitre	Intitulé	Prévisions (a) (BP + DM + RAR N-1)	Réalisations (titres émis) (b)	Taux de réalisation (b/a)	Restes à réaliser au 31/12 (1)
018	RSA	0,00	0,00	0,00	0,00
13	Subventions d'investissement	1 490 347,52	160 635,29	10,78	607 682,75
16	Emprunts et dettes assimilées	0,00	0,00	0,00	0,00
20	Immobilisations incorporelles (sauf 204)	0,00	0,00	0,00	0,00
204	Subventions d'équipement versées(8)	0,00	0,00	0,00	0,00
21	Immobilisations corporelles	0,00	0,00	0,00	0,00
22	Immobilisations reçues en affectation	0,00	0,00	0,00	0,00
23	Immobilisations en cours	0,00	0,00	0,00	0,00
10	Dotations, fonds divers et réserves	58 316,39	16 430,10	28,17	0,00
18	Cpte de liaison : affectation (BA,régie)	0,00	0,00	0,00	0,00
26	Participations et créances rattachées	0,00	0,00	0,00	0,00
27	Autres immobilisations financières	0,00	0,00	0,00	0,00
024	Produits des cessions d'immobilisations	0,00			
45	Chapitres d'opérations pour compte de tiers (2)	0,00	0,00	0,00	0,00
<b>Total des recettes réelles d'investissement</b>		<b>1 548 663,91</b>	<b>177 065,39</b>	<b>11,43</b>	<b>607 682,75</b>
021	Virement de la section de fonctionnement (3)	25 660,00			
040	Opérations ordre transf. entre sections (4) (5) (6)	151 803,33	149 732,50	98,64	0,00
041	Opérations patrimoniales (7)	80 916,04	80 916,04	100,00	0,00
<b>Total des recettes d'ordre en investissement</b>		<b>258 379,37</b>	<b>230 648,54</b>	<b>89,27</b>	<b>0,00</b>
<b>Total des recettes d'investissement de l'exercice</b>		<b>1 807 043,28</b>	<b>407 713,93</b>	<b>22,56</b>	<b>607 682,75</b>
<b>001 Solde d'exécution positif reporté</b>		<b>494 180,53</b>			
<b>Total des recettes de la section d'investissement</b>		<b>2 301 223,81</b>	<b>407 713,93</b>		<b>607 682,75</b>

(1) Recettes justifiées non titrées.

(2) Voir l'état IV-B5 pour le détail des opérations pour compte de tiers.

(3) Pour mémoire, crédits ouverts au budget mais ne faisant pas l'objet d'émission de titres (opérations sans réalisation).

(4) DI 040 = RF 042

(5) Les comptes 15, 29, 39, 49 et 59 peuvent figurer dans le détail du chapitre si la collectivité a opté pour le régime des provisions budgétaires, conformément aux dispositions législatives et réglementaires applicables.

(6) Aucune prévision budgétaire ne doit figurer à l'article 192 (cf. chapitre 024 « produit des cessions d'immobilisations »).

(7) DI 041 = RI 041

(8) Le chapitre 204 est un chapitre globalisé qui inclut le 204 et le 2324

<b>II – EXECUTION BUDGETAIRE</b>	<b>II</b>
<b>DEPENSES DE FONCTIONNEMENT – VUE D'ENSEMBLE</b>	<b>A2.1</b>

Chapitre	Intitulé	Prévisions (a) (BP + DM + RAR N-1)	Réalisations Mandats émis	Rattachements (c)	Total réalisations (d = b+c)	Taux de réalisation (d/a)	Restes à réaliser au 31/12 (1)
011	Charges à caractère général (3)	2 814 170,92	1 456 725,09	0,00	1 456 725,09	51,76	0,00
012	Charges de personnel et frais assimilés (3)	3 205 393,00	2 981 510,23	0,00	2 981 510,23	93,02	0,00
014	Atténuations de produits	0,00	0,00	0,00	0,00	0,00	0,00
016	APA	0,00	0,00	0,00	0,00	0,00	0,00
017	RSA / Régularisations de RMI	0,00	0,00	0,00	0,00	0,00	0,00
65	Autres charges de gestion courante (sauf 6586)	129 451,11	119 028,07	0,00	119 028,07	91,95	0,00
6586	Frais fonctionnement des groupes d'élus	0,00	0,00	0,00	0,00	0,00	0,00
<b>Total des dépenses de gestion des services</b>		<b>6 149 015,03</b>	<b>4 557 263,39</b>	<b>0,00</b>	<b>4 557 263,39</b>	<b>74,11</b>	<b>0,00</b>
66	Charges financières	23 557,29	18 068,63	0,00	18 068,63	76,70	0,00
67	Charges spécifiques	21 106,32	21 079,68	0,00	21 079,68	99,87	0,00
68	Dotations aux provisions, dépréciations (semi-budgétaires)	0,00	0,00	0,00	0,00	0,00	0,00
<b>Total des dépenses réelles et mixtes</b>		<b>6 193 678,64</b>	<b>4 596 411,70</b>	<b>0,00</b>	<b>4 596 411,70</b>	<b>74,21</b>	<b>0,00</b>
023	<i>Virement à la section d'investissement</i>	25 660,00					
042	<i>Opérations ordre transf. entre sections (2)</i>	151 803,33	149 732,50	0,00	149 732,50	98,64	0,00
043	<i>Opérations ordre intérieur de la section</i>	0,00	0,00	0,00	0,00	0,00	0,00
<b>Total des dépenses d'ordre de fonctionnement (3)</b>		<b>177 463,33</b>	<b>149 732,50</b>	<b>0,00</b>	<b>149 732,50</b>	<b>84,37</b>	<b>0,00</b>
<b>Total des dépenses de fonctionnement de l'exercice</b>		<b>6 371 141,97</b>	<b>4 746 144,20</b>	<b>0,00</b>	<b>4 746 144,20</b>	<b>74,49</b>	<b>0,00</b>
<b>002 Déficit de fonctionnement reporté de N-1</b>		<b>563 037,14</b>					
<b>Total des dépenses de la section de fonctionnement</b>		<b>6 934 179,11</b>	<b>4 746 144,20</b>	<b>0,00</b>	<b>4 746 144,20</b>		<b>0,00</b>

(1) Dépenses engagées non mandatées.

(2) Les comptes 68 peuvent figurer dans le détail du chapitre si la collectivité a opté pour le régime des provisions budgétaires, conformément aux dispositions législatives et réglementaires applicables.

(3) DF 042 = RI 040 ; DF 043 = RF 043

<b>II – EXECUTION BUDGETAIRE</b>	<b>II</b>
<b>RECETTES DE FONCTIONNEMENT – VUE D’ENSEMBLE</b>	<b>A2.2</b>

Chapitre	Intitulé	Prévisions (a) (BP + DM + RAR N-1)	Réalisations Titres émis (b)	Rattachements (c)	Total réalisations (d = b+c)	Taux de réalisation (d/a)	Restes à réaliser au 31/12 (1)
013	Atténuations de charges	33 908,92	37 108,32	0,00	37 108,32	109,44	0,00
016	APA	0,00	0,00	0,00	0,00	0,00	0,00
017	RSA / Régularisations de RMI	0,00	0,00	0,00	0,00	0,00	0,00
70	Prod. services, domaine, ventes diverses	246 674,66	616 570,98	0,00	616 570,98	249,95	0,00
73	Impôts et taxes (sauf 731)	0,00	0,00	0,00	0,00	0,00	0,00
731	Fiscalité locale	0,00	0,00	0,00	0,00	0,00	0,00
74	Dotations et participations	6 562 409,98	3 606 623,61	0,00	3 606 623,61	54,96	0,00
75	Autres produits de gestion courante	51 846,00	49 496,93	0,00	49 496,93	95,47	0,00
<b>Total des recettes de gestion des services</b>		<b>6 894 839,56</b>	<b>4 309 799,84</b>	<b>0,00</b>	<b>4 309 799,84</b>	<b>62,51</b>	<b>0,00</b>
76	Produits financiers	0,00	0,00	0,00	0,00	0,00	0,00
77	Produits spécifiques	0,00	0,00	0,00	0,00	0,00	0,00
78	Reprises amort., dépréciations, prov. (semi-budgétaires)	0,00	0,00	0,00	0,00	0,00	0,00
<b>Total des recettes réelles et mixtes</b>		<b>6 894 839,56</b>	<b>4 309 799,84</b>	<b>0,00</b>	<b>4 309 799,84</b>	<b>62,51</b>	<b>0,00</b>
042	Opérations ordre transf. entre sections (2)	39 339,55	39 339,55	0,00	39 339,55	100,00	0,00
043	Opérations ordre intérieur de la section	0,00	0,00	0,00	0,00	0,00	0,00
<b>Total des recettes d'ordre (3)</b>		<b>39 339,55</b>	<b>39 339,55</b>	<b>0,00</b>	<b>39 339,55</b>	<b>100,00</b>	<b>0,00</b>
<b>Total des recettes de fonctionnement de l'exercice</b>		<b>6 934 179,11</b>	<b>4 349 139,39</b>	<b>0,00</b>	<b>4 349 139,39</b>	<b>62,72</b>	<b>0,00</b>
<b>002 Excédent de fonctionnement reporté de N-1</b>		<b>0,00</b>					
<b>Total des recettes de la section de fonctionnement</b>		<b>6 934 179,11</b>	<b>4 349 139,39</b>	<b>0,00</b>	<b>4 349 139,39</b>		<b>0,00</b>

(1) Recettes justifiées non titrées.

(2) Les comptes 78 peuvent figurer dans le détail du chapitre si la collectivité a opté pour le régime des provisions budgétaires, conformément aux dispositions législatives et réglementaires applicables.

(3) RF 042 = DI 040

<b>II - EXÉCUTION BUDGÉTAIRE</b>	<b>II</b>
<b>Dépenses d'investissement - Vue détaillée</b>	<b>B1</b>

Chapitre / Article	Intitulé	Prévisions (a)	Émissions (b)	Annulations (c)	Réalisations nettes (d=b-c)	Solde prévisions / réalisations (a-d)
total chapitre 018	RSA	0,00	0,00	0,00	0,00	0,00
2031	Frais d'études	0,00	112 376,25	2 000,00	110 376,25	0,00
2051	Concessions et droits similaires	0,00	48 726,00	0,00	48 726,00	0,00
total chapitre 20	Immobilisations incorporelles (sauf 204)	422 505,60	161 102,25	2 000,00	159 102,25	263 403,35
204181	Biens mobiliers, matériel et études	0,00	40 495,00	0,00	40 495,00	0,00
total chapitre 204	Subventions d'équipement versées	109 500,00	40 495,00	0,00	40 495,00	69 005,00
2121	Plantations d'arbres et d'arbustes	0,00	38 149,90	0,00	38 149,90	0,00
21351	Bâtiments publics	0,00	53 290,06	0,00	53 290,06	0,00
2145	Constructions sur sol d'autrui - Installations générales, agencements, aménagements	0,00	102 430,60	0,00	102 430,60	0,00
2148	Constructions sur sol d'autrui - Autres constructions	0,00	24 301,10	0,00	24 301,10	0,00
21838	Autre matériel informatique	0,00	52 272,97	0,00	52 272,97	0,00
21848	Autres matériels de bureau et mobiliers	0,00	1 751,48	0,00	1 751,48	0,00
2185	Matériel de téléphonie	0,00	1 196,70	0,00	1 196,70	0,00
2188	Autres	0,00	24 481,46	0,00	24 481,46	0,00
total chapitre 21	Immobilisations corporelles	1 446 245,10	297 874,27	0,00	297 874,27	1 148 370,83
total chapitre 22	Immobilisations reçues en affectation	0,00	0,00	0,00	0,00	0,00
2317	Immobilisations reçues au titre d'une mise à disposition	0,00	17 543,53	0,00	17 543,53	0,00
total chapitre 23	Immobilisations en cours (sauf 2324)	71 956,52	17 543,53	0,00	17 543,53	54 412,99
<b>Total des dépenses d'équipement</b>		<b>2 050 207,22</b>	<b>517 015,05</b>	<b>2 000,00</b>	<b>515 015,05</b>	<b>1 535 192,17</b>
total chapitre 10	Dotations, fonds divers et réserves	0,00	0,00	0,00	0,00	0,00
1321	État et établissements nationaux	0,00	106 661,00	0,00	106 661,00	0,00
total chapitre 13	Subventions d'investissement	106 661,00	106 661,00	0,00	106 661,00	0,00

<b>II - EXÉCUTION BUDGÉTAIRE</b>						<b>II</b>
<b>Dépenses d'investissement - Vue détaillée</b>						<b>B1</b>

Chapitre / Article	Intitulé	Prévisions (a)	Émissions (b)	Annulations (c)	Réalizations nettes (d=b-c)	Solde prévisions / réalisations (a-d)
1641	Emprunts en euros	0,00	24 007,08	0,00	24 007,08	0,00
total chapitre 16	Emprunts et dettes assimilées (sauf 1688 non budgétaire)	24 100,00	24 007,08	0,00	24 007,08	92,92
total chapitre 18	Compte de liaison : affectation (budgets annexes - régies non personnalisées)	0,00	0,00	0,00	0,00	0,00
total chapitre 26	Participations et créances rattachées à des participations	0,00	0,00	0,00	0,00	0,00
total chapitre 27	Autres immobilisations financières	0,00	0,00	0,00	0,00	0,00
<b>Total des dépenses financières</b>		<b>130 761,00</b>	<b>130 668,08</b>	<b>0,00</b>	<b>130 668,08</b>	<b>92,92</b>
total	Chapitres d'opérations pour compte de tiers	0,00	0,00	0,00	0,00	0,00
<b>Total des dépenses réelles d'investissement</b>		<b>2 180 968,22</b>	<b>647 683,13</b>	<b>2 000,00</b>	<b>645 683,13</b>	<b>1 535 285,09</b>
13912	Régions	0,00	39 339,55	0,00	39 339,55	0,00
total chapitre 040	Opérations d'ordre de transferts entre sections	39 339,55	39 339,55	0,00	39 339,55	0,00
1312	Régions	0,00	67 416,04	0,00	67 416,04	0,00
204181	Biens mobiliers, matériel et études	0,00	13 500,00	0,00	13 500,00	0,00
total chapitre 041	Opérations patrimoniales	80 916,04	80 916,04	0,00	80 916,04	0,00
<b>Total des dépenses d'ordre en investissement</b>		<b>120 255,59</b>	<b>120 255,59</b>	<b>0,00</b>	<b>120 255,59</b>	<b>0,00</b>
<b>Total des dépenses d'investissement de l'exercice</b>		<b>2 301 223,81</b>	<b>767 938,72</b>	<b>2 000,00</b>	<b>765 938,72</b>	<b>1 535 285,09</b>
<b>001 Solde d'exécution de la section d'investissement reporté</b>		<b>0,00</b>	<b>0,00</b>	<b>0,00</b>	<b>0,00</b>	<b>0,00</b>
<b>Total des dépenses de la section d'investissement</b>		<b>2 301 223,81</b>	<b>767 938,72</b>	<b>2 000,00</b>	<b>765 938,72</b>	<b>1 535 285,09</b>

<b>II - EXÉCUTION BUDGÉTAIRE</b>	<b>II</b>
<b>Recettes d'investissement - Vue détaillée</b>	<b>B2</b>

Chapitre / Article	Intitulé	Prévisions (a)	Émissions (b)	Annulations (c)	Réalisations nettes (d=b-c)	Solde prévisions / réalisations (a-d)
total chapitre 018	RSA	0,00	0,00	0,00	0,00	0,00
1312	Régions	0,00	30 000,00	0,00	30 000,00	0,00
1321	État et établissements nationaux	0,00	10 720,29	0,00	10 720,29	0,00
1322	Régions	0,00	119 915,00	0,00	119 915,00	0,00
total chapitre 13	Subventions d'investissement	1 490 347,52	160 635,29	0,00	160 635,29	1 329 712,23
total chapitre 16	Emprunts et dettes assimilées	0,00	0,00	0,00	0,00	0,00
total chapitre 20	Immobilisations incorporelles (sauf 204)	0,00	0,00	0,00	0,00	0,00
total chapitre 204	Subventions d'équipement versées	0,00	0,00	0,00	0,00	0,00
total chapitre 21	Immobilisations corporelles	0,00	0,00	0,00	0,00	0,00
total chapitre 22	Immobilisations reçues en affectation	0,00	0,00	0,00	0,00	0,00
total chapitre 23	Immobilisations en cours (sauf 2324)	0,00	0,00	0,00	0,00	0,00
10222	F.C.T.V.A.	0,00	16 430,10	0,00	16 430,10	0,00
total chapitre 10	Dotations, fonds divers et réserves	58 316,39	16 430,10	0,00	16 430,10	41 886,29
total chapitre 18	Compte de liaison : affectation (budgets annexes - régies non personnalisées)	0,00	0,00	0,00	0,00	0,00
total chapitre 26	Participations et créances rattachées à des participations	0,00	0,00	0,00	0,00	0,00
total chapitre 27	Autres immobilisations financières	0,00	0,00	0,00	0,00	0,00
total chapitre 024	Produits des cessions d'immobilisations	0,00	0,00	0,00	0,00	0,00
total	Chapitres d'opérations pour compte de tiers	0,00	0,00	0,00	0,00	0,00
<b>Total des recettes réelles d'investissement</b>		<b>1 548 663,91</b>	<b>177 065,39</b>	<b>0,00</b>	<b>177 065,39</b>	<b>1 371 598,52</b>
total chapitre 021	Virement de la section de fonctionnement	25 660,00	0,00	0,00	0,00	0,00
28032	Frais de recherche et de développement	0,00	5 030,40	0,00	5 030,40	0,00
2804181	Biens mobiliers, matériel et études	0,00	17 824,79	0,00	17 824,79	0,00

<b>II - EXÉCUTION BUDGÉTAIRE</b>	<b>II</b>
<b>Recettes d'investissement - Vue détaillée</b>	<b>B2</b>

Chapitre / Article	Intitulé	Prévisions (a)	Émissions (b)	Annulations (c)	Réalisations nettes (d=b-c)	Solde prévisions / réalisations (a-d)
2805	Concessions, brevets, licences, droits et valeurs similaires	0,00	16 219,81	0,00	16 219,81	0,00
28121	Plantations d'arbres et d'arbustes	0,00	8 601,00	0,00	8 601,00	0,00
28145	Constructions sur sol d'autrui - Installations générales, agencements, aménagements	0,00	1 004,10	0,00	1 004,10	0,00
28148	Constructions sur sol d'autrui - Autres constructions	0,00	2 184,67	0,00	2 184,67	0,00
28158	Autres installations, matériel et outillage techniques	0,00	2 349,00	0,00	2 349,00	0,00
281828	Autres matériels de transport	0,00	9 815,51	0,00	9 815,51	0,00
281838	Autre matériel informatique	0,00	54 194,63	0,00	54 194,63	0,00
281848	Autres matériels de bureau et mobiliers	0,00	18 413,07	0,00	18 413,07	0,00
28185	Matériel de téléphonie	0,00	699,46	0,00	699,46	0,00
28188	Autres	0,00	13 396,06	0,00	13 396,06	0,00
total chapitre 040	Opérations d'ordre de transferts entre sections	151 803,33	149 732,50	0,00	149 732,50	2 070,83
1322	Régions	0,00	67 416,04	0,00	67 416,04	0,00
2031	Frais d'études	0,00	13 500,00	0,00	13 500,00	0,00
total chapitre 041	Opérations patrimoniales	80 916,04	80 916,04	0,00	80 916,04	0,00
<b>Total des recettes d'ordre en investissement</b>		<b>258 379,37</b>	<b>230 648,54</b>	<b>0,00</b>	<b>230 648,54</b>	<b>27 730,83</b>
<b>Total des recettes d'investissement de l'exercice</b>		<b>1 807 043,28</b>	<b>407 713,93</b>	<b>0,00</b>	<b>407 713,93</b>	<b>1 399 329,35</b>
<b>001 Solde d'exécution de la section d'investissement reporté</b>		<b>494 180,53</b>	<b>0,00</b>	<b>0,00</b>	<b>0,00</b>	<b>0,00</b>
<b>Total des recettes de la section d'investissement</b>		<b>2 301 223,81</b>	<b>407 713,93</b>	<b>0,00</b>	<b>407 713,93</b>	<b>1 893 509,88</b>

<b>II – EXECUTION BUDGETAIRE</b>	<b>II</b>
<b>OPERATIONS D'EQUIPEMENT – DETAIL DES CHAPITRES ET ARTICLES</b>	<b>C1</b>

Cet état ne contient pas d'information.

<b>II - EXÉCUTION BUDGÉTAIRE</b>	<b>II</b>
<b>Dépenses de fonctionnement - Vue détaillée</b>	<b>D1</b>

Chapitre / Article	Intitulé	Prévisions (a)	Émissions (b)	Annulations (c)	Réalisations nettes (d=b-c)	Solde prévisions / réalisations (a-d)
60611	Eau et assainissement	0,00	1 506,01	0,00	1 506,01	0,00
60612	Énergie - Électricité	0,00	48 097,95	0,00	48 097,95	0,00
60621	Combustibles	0,00	12 420,65	0,00	12 420,65	0,00
60622	Carburants	0,00	15 373,36	0,00	15 373,36	0,00
60623	Alimentation	0,00	83,24	0,00	83,24	0,00
60628	Autres fournitures non stockées	0,00	207,00	0,00	207,00	0,00
60631	Fournitures d'entretien	0,00	793,57	0,00	793,57	0,00
60632	Fournitures de petit équipement	0,00	14 900,59	0,00	14 900,59	0,00
60636	Habillement et Vêtements de travail	0,00	4 408,55	0,00	4 408,55	0,00
6064	Fournitures administratives	0,00	4 754,08	0,00	4 754,08	0,00
6068	Autres matières et fournitures.	0,00	24 493,76	0,00	24 493,76	0,00
611	Contrats de prestations de services	0,00	566 899,31	0,00	566 899,31	0,00
6132	Locations immobilières	0,00	391,24	0,00	391,24	0,00
61358	Autres	0,00	8 870,75	0,00	8 870,75	0,00
61521	Terrains	0,00	5 137,42	0,00	5 137,42	0,00
615221	Bâtiments publics	0,00	430,56	0,00	430,56	0,00
615228	Autres bâtiments	0,00	3 150,32	0,00	3 150,32	0,00
61524	Bois et forêts	0,00	1 950,19	0,00	1 950,19	0,00
61551	Matériel roulant	0,00	16 792,06	0,00	16 792,06	0,00
61558	Autres biens mobiliers	0,00	1 008,00	0,00	1 008,00	0,00
6156	Maintenance	0,00	40 276,02	0,00	40 276,02	0,00
6161	Multirisques	0,00	18 366,51	0,00	18 366,51	0,00
617	Études et recherches	0,00	178 767,54	0,00	178 767,54	0,00
6182	Documentation générale et technique	0,00	32 838,20	0,00	32 838,20	0,00

<b>II - EXÉCUTION BUDGÉTAIRE</b>	<b>II</b>
<b>Dépenses de fonctionnement - Vue détaillée</b>	<b>D1</b>

Chapitre / Article	Intitulé	Prévisions (a)	Émissions (b)	Annulations (c)	Réalisations nettes (d=b-c)	Solde prévisions / réalisations (a-d)
6184	Versements à des organismes de formation	0,00	21 712,31	0,00	21 712,31	0,00
6188	Autres frais divers	0,00	37 595,33	0,00	37 595,33	0,00
62268	Autres honoraires, conseils...	0,00	7 206,00	0,00	7 206,00	0,00
6228	Divers	0,00	131 618,39	0,00	131 618,39	0,00
6231	Annonces et insertions	0,00	27 782,10	0,00	27 782,10	0,00
6234	Réceptions	0,00	27 022,37	0,00	27 022,37	0,00
6236	Catalogues et imprimés	0,00	78 617,64	0,00	78 617,64	0,00
6238	Divers	0,00	10 333,95	0,00	10 333,95	0,00
6245	Transports de personnes extérieures à la collectivité	0,00	547,00	0,00	547,00	0,00
6251	Voyages, déplacements et missions	0,00	54 162,89	318,44	53 844,45	0,00
6261	Frais d'affranchissement	0,00	5 745,75	0,00	5 745,75	0,00
6262	Frais de télécommunications	0,00	12 617,67	0,00	12 617,67	0,00
627	Services bancaires et assimilés.	0,00	1 712,96	0,00	1 712,96	0,00
6281	Concours divers (cotisations...)	0,00	27 116,00	0,00	27 116,00	0,00
6284	Redevance pour services rendus	0,00	2 698,00	0,00	2 698,00	0,00
6288	Autres	0,00	3 446,29	0,00	3 446,29	0,00
63512	Taxes foncières	0,00	1 916,00	0,00	1 916,00	0,00
63513	Autres impôts locaux	0,00	3 276,00	0,00	3 276,00	0,00
total chapitre 011	Charges à caractère général	2 814 170,92	1 457 043,53	318,44	1 456 725,09	1 357 445,83
6218	Autre personnel extérieur	0,00	25 532,30	0,00	25 532,30	0,00
6332	Cotisations versées au F.N.A.L.	0,00	8 747,10	0,00	8 747,10	0,00
6336	Cotisations au CNFPT et au centre de gestion de la fonction publique territoriale	0,00	38 186,79	0,00	38 186,79	0,00
6338	Autres impôts, taxes et versements assimilés sur rémunérations	0,00	5 248,37	0,00	5 248,37	0,00
64111	Rémunération principale	0,00	925 835,94	0,00	925 835,94	0,00

<b>II - EXÉCUTION BUDGÉTAIRE</b>						<b>II</b>
<b>Dépenses de fonctionnement - Vue détaillée</b>						<b>D1</b>

Chapitre / Article	Intitulé	Prévisions (a)	Émissions (b)	Annulations (c)	Réalisations nettes (d=b-c)	Solde prévisions / réalisations (a-d)
64112	Supplément familial de traitement et indemnité de résidence	0,00	6 840,88	0,00	6 840,88	0,00
64113	NBI	0,00	7 775,36	0,00	7 775,36	0,00
64131	Rémunérations	0,00	1 027 770,62	0,00	1 027 770,62	0,00
64162	Emplois d'avenir	0,00	13 648,20	0,00	13 648,20	0,00
6451	Cotisations à l'U.R.S.S.A.F.	0,00	414 759,79	0,00	414 759,79	0,00
6453	Cotisations aux caisses de retraite	0,00	314 664,79	0,00	314 664,79	0,00
6454	Cotisations aux A.S.S.E.D.I.C	0,00	41 451,16	0,00	41 451,16	0,00
6455	Cotisations pour assurance du personnel	0,00	44 647,67	0,00	44 647,67	0,00
6456	Versement au F.N.C du supplément familial	0,00	872,00	0,00	872,00	0,00
6458	Cotisations aux autres organismes sociaux.	0,00	7 047,66	0,00	7 047,66	0,00
6475	Médecine du travail, pharmacie	0,00	7 873,91	0,00	7 873,91	0,00
6488	Autres	0,00	90 607,69	0,00	90 607,69	0,00
total chapitre 012	Charges de personnel et frais assimilés	3 205 393,00	2 981 510,23	0,00	2 981 510,23	223 882,77
total chapitre 014	Atténuations de produits	0,00	0,00	0,00	0,00	0,00
total chapitre 016	APA	0,00	0,00	0,00	0,00	0,00
total chapitre 017	RSA/Régularisations de RMI	0,00	0,00	0,00	0,00	0,00
65311	Indemnités de fonction	0,00	52 280,76	0,00	52 280,76	0,00
65312	Frais de mission et de déplacement	0,00	172,61	0,00	172,61	0,00
65313	Cotisations de retraite	0,00	3 101,16	0,00	3 101,16	0,00
6541	Créances admises en non-valeur	0,00	0,42	0,00	0,42	0,00
657348	Autres communes	0,00	39 420,00	0,00	39 420,00	0,00
657358	Autres groupements	0,00	1 439,54	0,00	1 439,54	0,00
65748	Autres personnes de droit privé	0,00	22 513,00	0,00	22 513,00	0,00
65818	Autres	0,00	99,60	0,00	99,60	0,00
65888	Autres	0,00	0,98	0,00	0,98	0,00

<b>II - EXÉCUTION BUDGÉTAIRE</b>						<b>II</b>
<b>Dépenses de fonctionnement - Vue détaillée</b>						<b>D1</b>

Chapitre / Article	Intitulé	Prévisions (a)	Émissions (b)	Annulations (c)	Réalisations nettes (d=b-c)	Solde prévisions / réalisations (a-d)
total chapitre 65	Autres charges de gestion courante (sauf 6586)	129 451,11	119 028,07	0,00	119 028,07	10 423,04
total chapitre 6586	Frais de fonctionnement des groupes d'élus (1)	0,00	0,00	0,00	0,00	0,00
<b>Total des dépenses de gestion des services</b>		<b>6 149 015,03</b>	<b>4 557 581,83</b>	<b>318,44</b>	<b>4 557 263,39</b>	<b>1 591 751,64</b>
66111	Intérêts réglés à l'échéance	0,00	3 151,16	0,00	3 151,16	0,00
6615	Intérêts des comptes courants et de dépôts créditeurs	0,00	15 159,14	241,67	14 917,47	0,00
total chapitre 66	Charges financières	23 557,29	18 310,30	241,67	18 068,63	5 488,66
673	Titres annulés (sur exercices antérieurs)	0,00	21 079,68	0,00	21 079,68	0,00
total chapitre 67	Charges spécifiques	21 106,32	21 079,68	0,00	21 079,68	26,64
total chapitre 68	Dotations aux provisions	0,00	0,00	0,00	0,00	0,00
<b>Total des dépenses réelles et mixtes</b>		<b>6 193 678,64</b>	<b>4 596 971,81</b>	<b>560,11</b>	<b>4 596 411,70</b>	<b>1 597 266,94</b>
<i>total chapitre 023</i>	<i>Virement à la section d'investissement</i>	<i>25 660,00</i>	<i>0,00</i>	<i>0,00</i>	<i>0,00</i>	<i>0,00</i>
6811	Dotations aux amortissements des immobilisations incorporelles et corporelles	0,00	149 732,50	0,00	149 732,50	0,00
<i>total chapitre 042</i>	<i>Opérations d'ordre de transfert entre sections</i>	<i>151 803,33</i>	<i>149 732,50</i>	<i>0,00</i>	<i>149 732,50</i>	<i>2 070,83</i>
<i>total chapitre 043</i>	<i>Opérations d'ordre à l'intérieur de la section de fonctionnement</i>	<i>0,00</i>	<i>0,00</i>	<i>0,00</i>	<i>0,00</i>	<i>0,00</i>
<b>Total des dépenses d'ordre de fonctionnement</b>		<b>177 463,33</b>	<b>149 732,50</b>	<b>0,00</b>	<b>149 732,50</b>	<b>27 730,83</b>
<b>Total des dépenses de fonctionnement de l'exercice</b>		<b>6 371 141,97</b>	<b>4 746 704,31</b>	<b>560,11</b>	<b>4 746 144,20</b>	<b>1 624 997,77</b>
<b>002 Résultat de fonctionnement reporté</b>		<b>563 037,14</b>	<b>0,00</b>	<b>0,00</b>	<b>0,00</b>	<b>0,00</b>
<b>Total des dépenses de la section de fonctionnement</b>		<b>6 934 179,11</b>	<b>4 746 704,31</b>	<b>560,11</b>	<b>4 746 144,20</b>	<b>2 188 034,91</b>

(1) Collectivités de plus de 100 000 habitants

<b>II - EXÉCUTION BUDGÉTAIRE</b>	<b>II</b>
<b>Recettes de fonctionnement - Vue détaillée</b>	<b>D2</b>

Chapitre / Article	Intitulé	Prévisions (a)	Émissions (b)	Annulations (c)	Réalisations nettes (d=b-c)	Solde prévisions / réalisations (a-d)
6419	Remboursements sur rémunérations du personnel	0,00	19 406,28	0,00	19 406,28	0,00
6459	Remboursements sur charges de Sécurité Sociale et de prévoyance.	0,00	17 702,04	0,00	17 702,04	0,00
total chapitre 013	Atténuations de charges	33 908,92	37 108,32	0,00	37 108,32	-3 199,40
total chapitre 016	APA	0,00	0,00	0,00	0,00	0,00
total chapitre 017	RSA/Régularisations de RMI	0,00	0,00	0,00	0,00	0,00
70841	à la collectivité de rattachement	0,00	598 905,72	0,00	598 905,72	0,00
708722	dotés de la personnalité morale	0,00	17 665,26	0,00	17 665,26	0,00
total chapitre 70	Produits des services, du domaine et ventes diverses	246 674,66	616 570,98	0,00	616 570,98	-369 896,32
total chapitre 73	Impôts et taxes (sauf 731)	0,00	0,00	0,00	0,00	0,00
total chapitre 731	Fiscalité locale	0,00	0,00	0,00	0,00	0,00
74718	Autres	0,00	756 032,18	10 048,00	745 984,18	0,00
7472	Régions	0,00	865 225,57	0,00	865 225,57	0,00
7473	Départements	0,00	436 540,00	0,00	436 540,00	0,00
74748	Autres communes	0,00	460 079,51	15 038,82	445 040,69	0,00
74758	Autres groupements	0,00	202 674,22	0,00	202 674,22	0,00
74772	FEDER	0,00	618 513,80	232 954,71	385 559,09	0,00
74778	Autres fonds européens	0,00	49 615,32	0,00	49 615,32	0,00
747888	Autres	0,00	465 128,54	0,00	465 128,54	0,00
74888	Autres	0,00	11 006,00	150,00	10 856,00	0,00
total chapitre 74	Dotations et participations	6 562 409,98	3 864 815,14	258 191,53	3 606 623,61	2 955 786,37
752	Revenus des immeubles	0,00	11 005,73	0,00	11 005,73	0,00
75888	Autres	0,00	46 576,20	8 085,00	38 491,20	0,00
total chapitre 75	Autres produits de gestion courante	51 846,00	57 581,93	8 085,00	49 496,93	2 349,07

<b>II - EXÉCUTION BUDGÉTAIRE</b>	<b>II</b>
<b>Recettes de fonctionnement - Vue détaillée</b>	<b>D2</b>

Chapitre / Article	Intitulé	Prévisions (a)	Émissions (b)	Annulations (c)	Réalizations nettes (d=b-c)	Solde prévisions / réalisations (a-d)
<b>Total des recettes de gestion des services</b>		<b>6 894 839,56</b>	<b>4 576 076,37</b>	<b>266 276,53</b>	<b>4 309 799,84</b>	<b>2 585 039,72</b>
total chapitre 76	Produits financiers	0,00	0,00	0,00	0,00	0,00
total chapitre 77	Produits spécifiques	0,00	0,00	0,00	0,00	0,00
total chapitre 78	Reprises sur provisions	0,00	0,00	0,00	0,00	0,00
<b>Total des recettes réelles et mixtes</b>		<b>6 894 839,56</b>	<b>4 576 076,37</b>	<b>266 276,53</b>	<b>4 309 799,84</b>	<b>2 585 039,72</b>
777	<i>Recettes et quote-part des subventions d'investissement transférées au compte de résultat</i>	0,00	39 339,55	0,00	39 339,55	0,00
total chapitre 042	<i>Opérations d'ordre de transfert entre sections</i>	39 339,55	39 339,55	0,00	39 339,55	0,00
total chapitre 043	<i>Opérations d'ordre à l'intérieur de la section de fonctionnement</i>	0,00	0,00	0,00	0,00	0,00
<b>Total des recettes d'ordre de fonctionnement</b>		<b>39 339,55</b>	<b>39 339,55</b>	<b>0,00</b>	<b>39 339,55</b>	<b>0,00</b>
<b>Total des recettes de fonctionnement de l'exercice</b>		<b>6 934 179,11</b>	<b>4 615 415,92</b>	<b>266 276,53</b>	<b>4 349 139,39</b>	<b>2 585 039,72</b>
<b>002 Résultat de fonctionnement reporté</b>		<b>0,00</b>	<b>0,00</b>	<b>0,00</b>	<b>0,00</b>	<b>0,00</b>
<b>Total des recettes de la section de fonctionnement</b>		<b>6 934 179,11</b>	<b>4 615 415,92</b>	<b>266 276,53</b>	<b>4 349 139,39</b>	<b>2 585 039,72</b>

<b>III – ÉTATS FINANCIERS</b>	<b>III</b>
<b>Bilan (en euros)</b>	<b>A</b>

ACTIF	Note	Exercice N			Exercice N-1
		BRUT	amortissements, dépréciations	NET	NET
<b>ACTIF IMMOBILISÉ</b>		<b>0,00</b>	<b>0,00</b>	<b>0,00</b>	<b>0,00</b>
IMMOBILISATIONS INCORPORELLES		0,00	0,00	0,00	0,00
Subventions d'investissement versées		189 546,73	26 198,47	163 348,26	127 178,05
Autres immobilisations incorporelles		246 742,24	41 419,53	205 322,71	83 536,75
Immobilisations incorporelles en cours		0,00	0,00	0,00	0,00
IMMOBILISATIONS CORPORELLES		0,00	0,00	0,00	0,00
Terrains		437 837,25	15 964,71	421 872,54	392 323,64
Constructions		3 620 220,79	3 188,77	3 617 032,02	3 440 199,03
Réseaux et installations de voirie		0,00	0,00	0,00	0,00
Réseaux divers		0,00	0,00	0,00	0,00
Installations techniques, agencements et matériel		46 980,00	2 349,00	44 631,00	46 980,00
Immobilisations mises en concessions ou affermées		0,00	0,00	0,00	0,00
Autres		782 308,25	440 843,76	341 464,49	358 280,61
Immobilisations corporelles en cours		6 095 582,06	0,00	6 095 582,06	6 078 038,53
DROITS DE RETOUR RELATIFS AUX BIENS MIS A DISPOSITION OU AFFECTÉS		0,00	0,00	0,00	0,00
IMMOBILISATIONS FINANCIÈRES		0,00	0,00	0,00	0,00
<b>TOTAL ACTIF IMMOBILISÉ (I)</b>		<b>11 419 217,32</b>	<b>529 964,24</b>	<b>10 889 253,08</b>	<b>10 526 536,61</b>
<b>ACTIF CIRCULANT</b>		<b>0,00</b>	<b>0,00</b>	<b>0,00</b>	<b>0,00</b>
STOCKS		0,00	0,00	0,00	0,00
CRÉANCES		0,00	0,00	0,00	0,00
Créances sur des entités publiques, des organismes internationaux et la Commission européenne		44 725,39	0,00	44 725,39	37 122,20
Créances sur les redevables et comptes rattachés		40 839,57	0,00	40 839,57	4 126,67
Avances et acomptes versés par la collectivité		0,00	0,00	0,00	0,00
Créances correspondant à des opérations pour compte de tiers		0,00	0,00	0,00	0,00
Créances sur budgets annexes		146 564,09	0,00	146 564,09	160 848,79
Créances sur les autres débiteurs		1 286,79	0,00	1 286,79	3 484,89

<b>III – ÉTATS FINANCIERS</b>	<b>III</b>
<b>Bilan (en euros)</b>	<b>A</b>

ACTIF	Note	Exercice N			Exercice N-1
		BRUT	amortissements, dépréciations	NET	NET
CHARGES CONSTATÉES D'AVANCE		0,00	0,00	0,00	0,00
<b>TOTAL ACTIF CIRCULANT (HORS TRÉSORERIE) (II)</b>		<b>233 415,84</b>	<b>0,00</b>	<b>233 415,84</b>	<b>205 582,55</b>
<b>TRÉSORERIE</b>		<b>0,00</b>	<b>0,00</b>	<b>0,00</b>	<b>0,00</b>
VALEURS MOBILIÈRES DE PLACEMENT		0,00	0,00	0,00	0,00
DISPONIBILITÉS		105 509,74	0,00	105 509,74	104 615,88
AUTRES		0,00	0,00	0,00	0,00
<b>TOTAL TRÉSORERIE (III)</b>		<b>105 509,74</b>	<b>0,00</b>	<b>105 509,74</b>	<b>104 615,88</b>
COMPTES DE REGULARISATION (dont primes de remboursement des obligations) (IV)		0,00	0,00	0,00	0,00
ÉCARTS DE CONVERSION ACTIF (V)		0,00	0,00	0,00	0,00
<b>TOTAL GÉNÉRAL (I + II + III + IV + V)</b>		<b>11 758 142,90</b>	<b>529 964,24</b>	<b>11 228 178,66</b>	<b>10 836 735,04</b>

**III – ÉTATS FINANCIERS**

**III**

**Bilan (en euros)**

**A**

FONDS PROPRES ET PASSIF	Note	Exercice N	Exercice N-1
<b>FONDS PROPRES</b>		<b>0,00</b>	<b>0,00</b>
APPORTS NON RATTACHÉS A UN ACTIF DÉTERMINÉ		0,00	0,00
Dotations		3 130 546,33	3 130 546,33
Fonds globalisés		1 783 233,56	1 766 803,46
SUBVENTIONS D'INVESTISSEMENT		0,00	0,00
Rattachées à un actif amortissable		132 400,66	209 156,25
Rattachées à un actif non amortissable		7 672 157,51	7 580 767,18
NEUTRALISATIONS ET RÉGULARISATIONS		-2 870 241,93	-2 867 675,85
RÉSERVES		812 461,97	812 461,97
REPORT A NOUVEAU		-563 037,14	-184 298,47
RÉSULTAT DE L'EXERCICE		-397 004,81	-378 738,67
DROITS DU CONCÉDANT ET DE L'AFFERMANT		0,00	0,00
DROITS DE L'AFFECTANT ET DU REMETTANT		0,00	0,00
<b>TOTAL FONDS PROPRES (1)</b>		<b>9 700 516,15</b>	<b>10 069 022,20</b>
<b>PASSIF</b>		<b>0,00</b>	<b>0,00</b>
<b>PROVISIONS POUR RISQUES ET CHARGES</b>		<b>0,00</b>	<b>0,00</b>
PROVISIONS POUR RISQUES		0,00	0,00
PROVISIONS POUR CHARGES		0,00	0,00
<b>TOTAL PROVISIONS POUR RISQUES ET CHARGES (1)</b>		<b>0,00</b>	<b>0,00</b>
<b>DETTES FINANCIÈRES</b>		<b>0,00</b>	<b>0,00</b>
EMPRUNTS OBLIGATAIRES		0,00	0,00
EMPRUNTS SOUSCRITS AUPRÈS DES ÉTABLISSEMENTS DE CRÉDIT		364 650,72	388 657,80
DETTES FINANCIÈRES ET AUTRES EMPRUNTS		0,00	0,00
<b>TOTAL DETTES FINANCIÈRES (2)</b>		<b>364 650,72</b>	<b>388 657,80</b>
<b>DETTES NON FINANCIÈRES</b>		<b>0,00</b>	<b>0,00</b>
Dettes fournisseurs et comptes rattachés		75 846,38	66 795,66
Dettes fiscales et sociales		1 797,80	5,00
Avances et acomptes reçus		0,00	0,00
Dettes correspondant à des opérations pour compte de tiers		0,00	0,00

<b>III – ÉTATS FINANCIERS</b>	<b>III</b>
<b>Bilan (en euros)</b>	<b>A</b>

FONDS PROPRES ET PASSIF	Note	Exercice N	Exercice N-1
Fonds gérés par la collectivité		0,00	0,00
Dettes sur budgets annexes		48 341,42	5 281,15
Autres dettes non financières		6 209,89	4 986,37
PRODUITS CONSTATÉS D'AVANCE		0,00	0,00
<b>TOTAL DETTES NON FINANCIÈRES (3)</b>		<b>132 195,49</b>	<b>77 068,18</b>
<b>TRÉSORERIE</b>		<b>0,00</b>	<b>0,00</b>
AUTRES ÉLÉMENTS DE TRÉSORERIE PASSIVE		1 000 000,00	300 000,00
<b>TOTAL TRÉSORERIE (4)</b>		<b>1 000 000,00</b>	<b>300 000,00</b>
<b>TOTAL PASSIF (II) = (1+2+3+4)</b>		<b>1 496 846,21</b>	<b>765 725,98</b>
COMPTES DE RÉGULARISATION (III)		30 816,30	1 986,86
ÉCARTS DE CONVERSION PASSIF (IV)		0,00	0,00
<b>TOTAL GÉNÉRAL (I+II+III+IV)</b>		<b>11 228 178,66</b>	<b>10 836 735,04</b>

<b>III – ÉTATS FINANCIERS</b>	<b>III</b>
<b>Compte de résultat (en euros)</b>	<b>B</b>

	Note	Exercice N	Exercice N-1	Variation
<b>PRODUITS DE FONCTIONNEMENT</b>		<b>0,00</b>	<b>0,00</b>	<b>0,00</b>
<b>PRODUITS SANS CONTREPARTIE DIRECTE (ou subventions et produits assimilés)</b>		<b>0,00</b>	<b>0,00</b>	<b>0,00</b>
Dotations de l'état		0,00	262,63	-262,63
Participations		3 595 767,61	3 059 872,91	535 894,70
Compensations, autres attributions et autres participations		10 856,00	5 600,00	5 256,00
Dons et legs		0,00	0,00	0,00
Impôts et taxes		0,00	0,00	0,00
<b>PRODUITS AVEC CONTREPARTIE DIRECTE</b>		<b>0,00</b>	<b>0,00</b>	<b>0,00</b>
Ventes de biens ou prestations de services		616 570,98	597 135,03	19 435,95
Produits des cessions d'actifs		0,00	11 035,44	-11 035,44
Autres produits de gestion		49 496,93	43 505,43	5 991,50
Production stockée et immobilisée		0,00	0,00	0,00
<b>AUTRES PRODUITS</b>		<b>0,00</b>	<b>0,00</b>	<b>0,00</b>
Reprises sur amortissement, dépréciations, provisions et transferts de charges		0,00	0,00	0,00
Reprises du financement rattaché à un actif		39 339,55	34 604,86	4 734,69
Neutralisation des amortissements, dépréciations et provisions		0,00	0,00	0,00
Neutralisation des moins-values de cession		0,00	8 921,98	-8 921,98
<b>TOTAL PRODUITS DE FONCTIONNEMENT (I)</b>		<b>4 312 031,07</b>	<b>3 760 938,28</b>	<b>551 092,79</b>
<b>CHARGES DE FONCTIONNEMENT</b>		<b>0,00</b>	<b>0,00</b>	<b>0,00</b>
Achats et charges externes		1 477 065,39	1 243 209,12	233 856,27
Charges de personnel		2 866 687,35	2 602 046,01	264 641,34
<i>Dont salaires, traitements et rémunérations diverses</i>		<i>2 053 072,41</i>	<i>1 875 560,16</i>	<i>177 512,25</i>
<i>Dont charges sociales</i>		<i>813 614,94</i>	<i>726 485,85</i>	<i>87 129,09</i>
Indemnités des élus (et membres du CESR)		55 554,53	53 515,27	2 039,26
Autres charges de fonctionnement (dont pertes sur créances irrécouvrables)		21 180,68	7 123,61	14 057,07
Impôts et taxes		57 374,26	53 235,21	4 139,05
Dotations aux amortissements, dépréciations, provisions		149 732,50	126 617,09	23 115,41
Valeurs nettes comptables des éléments d'actifs cédés		0,00	19 957,42	-19 957,42

<b>III – ÉTATS FINANCIERS</b>	<b>III</b>
<b>Compte de résultat (en euros)</b>	<b>B</b>

	Note	Exercice N	Exercice N-1	Variation
Neutralisation des dépréciations et provisions		0,00	0,00	0,00
Neutralisation des plus-values de cession		0,00	0,00	0,00
<b>TOTAL CHARGES DE FONCTIONNEMENT (II)</b>		<b>4 627 594,71</b>	<b>4 105 703,73</b>	<b>521 890,98</b>
<b>CHARGES D'INTERVENTION</b>		<b>0,00</b>	<b>0,00</b>	<b>0,00</b>
Dispositifs d'intervention pour compte propre		63 372,54	19 509,37	43 863,17
<i>Dont ménages</i>		<i>0,00</i>	<i>0,00</i>	<i>0,00</i>
<i>Dont personnes morales de droit privé</i>		<i>22 513,00</i>	<i>14 420,00</i>	<i>8 093,00</i>
<i>Dont collectivités territoriales</i>		<i>39 420,00</i>	<i>0,00</i>	<i>39 420,00</i>
<i>Dont autres organismes publics</i>		<i>1 439,54</i>	<i>5 089,37</i>	<i>-3 649,83</i>
<i>Dont établissements d'enseignement</i>		<i>0,00</i>	<i>0,00</i>	<i>0,00</i>
Charges résultant de la mise en jeu de la garantie de la collectivité		0,00	0,00	0,00
Autres charges		0,00	0,00	0,00
<b>TOTAL CHARGES D'INTERVENTION (III)</b>		<b>63 372,54</b>	<b>19 509,37</b>	<b>43 863,17</b>
<b>PRODUITS (ou CHARGES) NETS DE L'ACTIVITE (IV = I - II - III)</b>		<b>-378 936,18</b>	<b>-364 274,82</b>	<b>-14 661,36</b>
<b>PRODUITS FINANCIERS</b>		<b>0,00</b>	<b>0,00</b>	<b>0,00</b>
Produits des participations et des prêts		0,00	0,00	0,00
Produits des valeurs mobilières de placement		0,00	0,00	0,00
Produits nets sur cessions de valeurs mobilières de placement		0,00	0,00	0,00
Autres produits financiers		0,00	0,00	0,00
Reprises sur amortissements, dépréciations, provisions financières et transferts de charges		0,00	0,00	0,00
<b>TOTAL PRODUITS FINANCIERS (V)</b>		<b>0,00</b>	<b>0,00</b>	<b>0,00</b>
<b>CHARGES FINANCIERES</b>		<b>0,00</b>	<b>0,00</b>	<b>0,00</b>
Charges d'intérêts		18 068,63	14 463,85	3 604,78
Charges nettes sur cessions de valeurs mobilières de placement		0,00	0,00	0,00
Autres charges financières		0,00	0,00	0,00
Dotations aux amortissements, aux dépréciations et aux provisions financières		0,00	0,00	0,00
<b>TOTAL CHARGES FINANCIERES (VI)</b>		<b>18 068,63</b>	<b>14 463,85</b>	<b>3 604,78</b>
<b>PRODUITS (ou CHARGES) FINANCIERS NETS (VII = V - VI)</b>		<b>-18 068,63</b>	<b>-14 463,85</b>	<b>-3 604,78</b>

<b>III – ÉTATS FINANCIERS</b>	<b>III</b>
<b>Compte de résultat (en euros)</b>	<b>B</b>

	Note	Exercice N	Exercice N-1	Variation
<b>RESULTAT DE L'EXERCICE (VIII = IV + VII )</b>		<b>-397 004,81</b>	<b>-378 738,67</b>	<b>-18 266,14</b>

<b>III – ÉTATS FINANCIERS</b>	<b>III</b>
<b>Annexe</b>	<b>C</b>

L'annexe est une pièce jointe au compte financier unique pour les collectivités ayant recours à la certification des comptes.

Pour les autres collectivités, cet état est SANS OBJET.

<b>III – ÉTATS FINANCIERS</b>	<b>III</b>
<b>Balance des comptes</b>	<b>D</b>

Numéro de compte	Libellé du compte	Balance d'entrée		Opérations non budgétaires		Opérations budgétaires		Total		Soldes	
		Débit	Crédit	Débit	Crédit	Débit	Crédit	Débit	Crédit	Débit	Crédit
1021	Dotations	0,00	3 130 546,33	0,00	0,00	0,00	0,00	0,00	3 130 546,33	0,00	3 130 546,33
10222	F.C.T.V.A.	0,00	1 766 803,46	0,00	0,00	0,00	16 430,10	0,00	1 783 233,56	0,00	1 783 233,56
	<b>Sous Total compte 1022</b>	<b>0,00</b>	<b>1 766 803,46</b>	<b>0,00</b>	<b>0,00</b>	<b>0,00</b>	<b>16 430,10</b>	<b>0,00</b>	<b>1 783 233,56</b>	<b>0,00</b>	<b>1 783 233,56</b>
	<b>Sous Total compte 102</b>	<b>0,00</b>	<b>4 897 349,79</b>	<b>0,00</b>	<b>0,00</b>	<b>0,00</b>	<b>16 430,10</b>	<b>0,00</b>	<b>4 913 779,89</b>	<b>0,00</b>	<b>4 913 779,89</b>
1068	Excédents de fonctionnement capitalisés	0,00	812 461,97	0,00	0,00	0,00	0,00	0,00	812 461,97	0,00	812 461,97
	<b>Sous Total compte 106</b>	<b>0,00</b>	<b>812 461,97</b>	<b>0,00</b>	<b>0,00</b>	<b>0,00</b>	<b>0,00</b>	<b>0,00</b>	<b>812 461,97</b>	<b>0,00</b>	<b>812 461,97</b>
	<b>Sous Total compte 10</b>	<b>0,00</b>	<b>5 709 811,76</b>	<b>0,00</b>	<b>0,00</b>	<b>0,00</b>	<b>16 430,10</b>	<b>0,00</b>	<b>5 726 241,86</b>	<b>0,00</b>	<b>5 726 241,86</b>
119	Report à nouveau (solde débiteur)	184 298,47	0,00	378 738,67	0,00	0,00	0,00	563 037,14	0,00	563 037,14	0,00
	<b>Sous Total compte 11</b>	<b>184 298,47</b>	<b>0,00</b>	<b>378 738,67</b>	<b>0,00</b>	<b>0,00</b>	<b>0,00</b>	<b>563 037,14</b>	<b>0,00</b>	<b>563 037,14</b>	<b>0,00</b>
12	RÉSULTAT DE L'EXERCICE (Excédentaire ou)	378 738,67	0,00	0,00	378 738,67	0,00	0,00	378 738,67	378 738,67	0,00	0,00
	<b>Sous Total compte 12</b>	<b>378 738,67</b>	<b>0,00</b>	<b>0,00</b>	<b>378 738,67</b>	<b>0,00</b>	<b>0,00</b>	<b>378 738,67</b>	<b>378 738,67</b>	<b>0,00</b>	<b>0,00</b>
1312	Régions	0,00	281 337,22	0,00	0,00	67 416,04	30 000,00	67 416,04	311 337,22	0,00	243 921,18
	<b>Sous Total compte 131</b>	<b>0,00</b>	<b>281 337,22</b>	<b>0,00</b>	<b>0,00</b>	<b>67 416,04</b>	<b>30 000,00</b>	<b>67 416,04</b>	<b>311 337,22</b>	<b>0,00</b>	<b>243 921,18</b>
1321	État et établissements nationaux	0,00	2 077 399,97	0,00	0,00	106 661,00	10 720,29	106 661,00	2 088 120,26	0,00	1 981 459,26
1322	Régions	0,00	3 828 780,94	0,00	0,00	0,00	187 331,04	0,00	4 016 111,98	0,00	4 016 111,98
1323	Départements	0,00	1 112 315,72	0,00	0,00	0,00	0,00	0,00	1 112 315,72	0,00	1 112 315,72
13248	Autres communes	0,00	37 653,54	0,00	0,00	0,00	0,00	0,00	37 653,54	0,00	37 653,54
	<b>Sous Total compte 1324</b>	<b>0,00</b>	<b>37 653,54</b>	<b>0,00</b>	<b>0,00</b>	<b>0,00</b>	<b>0,00</b>	<b>0,00</b>	<b>37 653,54</b>	<b>0,00</b>	<b>37 653,54</b>
13278	Autres fonds européens	0,00	304 633,57	0,00	0,00	0,00	0,00	0,00	304 633,57	0,00	304 633,57
	<b>Sous Total compte 1327</b>	<b>0,00</b>	<b>304 633,57</b>	<b>0,00</b>	<b>0,00</b>	<b>0,00</b>	<b>0,00</b>	<b>0,00</b>	<b>304 633,57</b>	<b>0,00</b>	<b>304 633,57</b>
1328	Autres	0,00	157 159,95	0,00	0,00	0,00	0,00	0,00	157 159,95	0,00	157 159,95

### III – ÉTATS FINANCIERS

III

#### Balance des comptes

D

Numéro de compte	Libellé du compte	Balance d'entrée		Opérations non budgétaires		Opérations budgétaires		Total		Soldes	
		Débit	Crédit	Débit	Crédit	Débit	Crédit	Débit	Crédit	Débit	Crédit
	<b>Sous Total compte 132</b>	0,00	7 517 943,69	0,00	0,00	106 661,00	198 051,33	106 661,00	7 715 995,02	0,00	7 609 334,02
13461	Dotation d'équipement des territoires ru	0,00	62 823,49	0,00	0,00	0,00	0,00	0,00	62 823,49	0,00	62 823,49
	<b>Sous Total compte 1346</b>	0,00	62 823,49	0,00	0,00	0,00	0,00	0,00	62 823,49	0,00	62 823,49
	<b>Sous Total compte 134</b>	0,00	62 823,49	0,00	0,00	0,00	0,00	0,00	62 823,49	0,00	62 823,49
13912	Régions	72 180,97	0,00	0,00	0,00	39 339,55	0,00	111 520,52	0,00	111 520,52	0,00
	<b>Sous Total compte 1391</b>	72 180,97	0,00	0,00	0,00	39 339,55	0,00	111 520,52	0,00	111 520,52	0,00
	<b>Sous Total compte 139</b>	72 180,97	0,00	0,00	0,00	39 339,55	0,00	111 520,52	0,00	111 520,52	0,00
	<b>Sous Total compte 13</b>	72 180,97	7 862 104,40	0,00	0,00	213 416,59	228 051,33	285 597,56	8 090 155,73	0,00	7 804 558,17
1641	Emprunts en euros	0,00	388 657,80	0,00	0,00	24 007,08	0,00	24 007,08	388 657,80	0,00	364 650,72
	<b>Sous Total compte 164</b>	0,00	388 657,80	0,00	0,00	24 007,08	0,00	24 007,08	388 657,80	0,00	364 650,72
	<b>Sous Total compte 16</b>	0,00	388 657,80	0,00	0,00	24 007,08	0,00	24 007,08	388 657,80	0,00	364 650,72
192	Plus ou moins-values sur cessions d'immo	41 495,32	0,00	0,00	0,00	0,00	0,00	41 495,32	0,00	41 495,32	0,00
193	Autres neutralisations et régularisation	2 826 180,53	0,00	2 566,08	0,00	0,00	0,00	2 828 746,61	0,00	2 828 746,61	0,00
	<b>Sous Total compte 19</b>	2 867 675,85	0,00	2 566,08	0,00	0,00	0,00	2 870 241,93	0,00	2 870 241,93	0,00
	<b>Total classe 1</b>	<b>3 502 893,96</b>	<b>13 960 573,96</b>	<b>381 304,75</b>	<b>378 738,67</b>	<b>237 423,67</b>	<b>244 481,43</b>	<b>4 121 622,38</b>	<b>14 583 794,06</b>	<b>3 544 799,59</b>	<b>14 006 971,27</b>
2031	Frais d'études	45 320,00	0,00	0,00	0,00	112 376,25	15 500,00	157 696,25	15 500,00	142 196,25	0,00
2032	Frais de recherche et de développement	25 152,00	0,00	0,00	4 276,80	0,00	0,00	25 152,00	4 276,80	20 875,20	0,00
	<b>Sous Total compte 203</b>	<b>70 472,00</b>	<b>0,00</b>	<b>0,00</b>	<b>4 276,80</b>	<b>112 376,25</b>	<b>15 500,00</b>	<b>182 848,25</b>	<b>19 776,80</b>	<b>163 071,45</b>	<b>0,00</b>
204181	Biens mobiliers, matériel et études	135 551,73	0,00	0,00	0,00	53 995,00	0,00	189 546,73	0,00	189 546,73	0,00
	<b>Sous Total compte 20418</b>	<b>135 551,73</b>	<b>0,00</b>	<b>0,00</b>	<b>0,00</b>	<b>53 995,00</b>	<b>0,00</b>	<b>189 546,73</b>	<b>0,00</b>	<b>189 546,73</b>	<b>0,00</b>
	<b>Sous Total compte 2041</b>	<b>135 551,73</b>	<b>0,00</b>	<b>0,00</b>	<b>0,00</b>	<b>53 995,00</b>	<b>0,00</b>	<b>189 546,73</b>	<b>0,00</b>	<b>189 546,73</b>	<b>0,00</b>
	<b>Sous Total compte 204</b>	<b>135 551,73</b>	<b>0,00</b>	<b>0,00</b>	<b>0,00</b>	<b>53 995,00</b>	<b>0,00</b>	<b>189 546,73</b>	<b>0,00</b>	<b>189 546,73</b>	<b>0,00</b>

### III – ÉTATS FINANCIERS

III

#### Balance des comptes

D

Numéro de compte	Libellé du compte	Balance d'entrée		Opérations non budgétaires		Opérations budgétaires		Total		Soldes	
		Débit	Crédit	Débit	Crédit	Débit	Crédit	Débit	Crédit	Débit	Crédit
2051	Concessions et droits similaires	34 944,79	0,00	0,00	0,00	48 726,00	0,00	83 670,79	0,00	83 670,79	0,00
	<b>Sous Total compte 205</b>	<b>34 944,79</b>	<b>0,00</b>	<b>0,00</b>	<b>0,00</b>	<b>48 726,00</b>	<b>0,00</b>	<b>83 670,79</b>	<b>0,00</b>	<b>83 670,79</b>	<b>0,00</b>
	<b>Sous Total compte 20</b>	<b>240 968,52</b>	<b>0,00</b>	<b>0,00</b>	<b>4 276,80</b>	<b>215 097,25</b>	<b>15 500,00</b>	<b>456 065,77</b>	<b>19 776,80</b>	<b>436 288,97</b>	<b>0,00</b>
2111	Terrains nus	12 571,06	0,00	0,00	0,00	0,00	0,00	12 571,06	0,00	12 571,06	0,00
2115	Terrains bâtis	4 332,00	0,00	0,00	0,00	0,00	0,00	4 332,00	0,00	4 332,00	0,00
2118	Autres terrains	139 943,29	0,00	0,00	0,00	0,00	0,00	139 943,29	0,00	139 943,29	0,00
	<b>Sous Total compte 211</b>	<b>156 846,35</b>	<b>0,00</b>	<b>0,00</b>	<b>0,00</b>	<b>0,00</b>	<b>0,00</b>	<b>156 846,35</b>	<b>0,00</b>	<b>156 846,35</b>	<b>0,00</b>
2121	Plantations d'arbres et d'arbustes	147 633,12	0,00	0,00	0,00	38 149,90	0,00	185 783,02	0,00	185 783,02	0,00
2128	Autres agencements et aménagements	83 586,00	0,00	0,00	0,00	0,00	0,00	83 586,00	0,00	83 586,00	0,00
	<b>Sous Total compte 212</b>	<b>231 219,12</b>	<b>0,00</b>	<b>0,00</b>	<b>0,00</b>	<b>38 149,90</b>	<b>0,00</b>	<b>269 369,02</b>	<b>0,00</b>	<b>269 369,02</b>	<b>0,00</b>
21314	Bâtiments culturels et sportifs	186 664,84	0,00	0,00	0,00	0,00	0,00	186 664,84	0,00	186 664,84	0,00
	<b>Sous Total compte 2131</b>	<b>186 664,84</b>	<b>0,00</b>	<b>0,00</b>	<b>0,00</b>	<b>0,00</b>	<b>0,00</b>	<b>186 664,84</b>	<b>0,00</b>	<b>186 664,84</b>	<b>0,00</b>
21351	Bâtiments publics	0,00	0,00	0,00	0,00	53 290,06	0,00	53 290,06	0,00	53 290,06	0,00
	<b>Sous Total compte 2135</b>	<b>0,00</b>	<b>0,00</b>	<b>0,00</b>	<b>0,00</b>	<b>53 290,06</b>	<b>0,00</b>	<b>53 290,06</b>	<b>0,00</b>	<b>53 290,06</b>	<b>0,00</b>
2138	Autres constructions	33 656,48	0,00	0,00	0,00	0,00	0,00	33 656,48	0,00	33 656,48	0,00
	<b>Sous Total compte 213</b>	<b>220 321,32</b>	<b>0,00</b>	<b>0,00</b>	<b>0,00</b>	<b>53 290,06</b>	<b>0,00</b>	<b>273 611,38</b>	<b>0,00</b>	<b>273 611,38</b>	<b>0,00</b>
2145	Constructions sur sol d'autrui - Install	0,00	0,00	0,00	0,00	102 430,60	0,00	102 430,60	0,00	102 430,60	0,00
2148	Constructions sur sol d'autrui - Autres	16 530,00	0,00	0,00	0,00	24 301,10	0,00	40 831,10	0,00	40 831,10	0,00
	<b>Sous Total compte 214</b>	<b>16 530,00</b>	<b>0,00</b>	<b>0,00</b>	<b>0,00</b>	<b>126 731,70</b>	<b>0,00</b>	<b>143 261,70</b>	<b>0,00</b>	<b>143 261,70</b>	<b>0,00</b>
2158	Autres installations, matériel et outill	46 980,00	0,00	0,00	0,00	0,00	0,00	46 980,00	0,00	46 980,00	0,00
	<b>Sous Total compte 215</b>	<b>46 980,00</b>	<b>0,00</b>	<b>0,00</b>	<b>0,00</b>	<b>0,00</b>	<b>0,00</b>	<b>46 980,00</b>	<b>0,00</b>	<b>46 980,00</b>	<b>0,00</b>
21728	Autres agencements et aménagements	11 621,88	0,00	0,00	0,00	0,00	0,00	11 621,88	0,00	11 621,88	0,00

### III – ÉTATS FINANCIERS

III

#### Balance des comptes

D

Numéro de compte	Libellé du compte	Balance d'entrée		Opérations non budgétaires		Opérations budgétaires		Total		Soldes	
		Débit	Crédit	Débit	Crédit	Débit	Crédit	Débit	Crédit	Débit	Crédit
	<b>Sous Total compte 2172</b>	<b>11 621,88</b>	<b>0,00</b>	<b>0,00</b>	<b>0,00</b>	<b>0,00</b>	<b>0,00</b>	<b>11 621,88</b>	<b>0,00</b>	<b>11 621,88</b>	<b>0,00</b>
217314	Bâtiments culturels et sportifs	3 203 347,71	0,00	0,00	0,00	0,00	0,00	3 203 347,71	0,00	3 203 347,71	0,00
	<b>Sous Total compte 21731</b>	<b>3 203 347,71</b>	<b>0,00</b>	<b>0,00</b>	<b>0,00</b>	<b>0,00</b>	<b>0,00</b>	<b>3 203 347,71</b>	<b>0,00</b>	<b>3 203 347,71</b>	<b>0,00</b>
	<b>Sous Total compte 2173</b>	<b>3 203 347,71</b>	<b>0,00</b>	<b>0,00</b>	<b>0,00</b>	<b>0,00</b>	<b>0,00</b>	<b>3 203 347,71</b>	<b>0,00</b>	<b>3 203 347,71</b>	<b>0,00</b>
	<b>Sous Total compte 217</b>	<b>3 214 969,59</b>	<b>0,00</b>	<b>0,00</b>	<b>0,00</b>	<b>0,00</b>	<b>0,00</b>	<b>3 214 969,59</b>	<b>0,00</b>	<b>3 214 969,59</b>	<b>0,00</b>
21828	Autres matériels de transport	139 898,81	0,00	0,00	0,00	0,00	0,00	139 898,81	0,00	139 898,81	0,00
	<b>Sous Total compte 2182</b>	<b>139 898,81</b>	<b>0,00</b>	<b>0,00</b>	<b>0,00</b>	<b>0,00</b>	<b>0,00</b>	<b>139 898,81</b>	<b>0,00</b>	<b>139 898,81</b>	<b>0,00</b>
21838	Autre matériel informatique	243 165,12	0,00	0,00	0,00	52 272,97	0,00	295 438,09	0,00	295 438,09	0,00
	<b>Sous Total compte 2183</b>	<b>243 165,12</b>	<b>0,00</b>	<b>0,00</b>	<b>0,00</b>	<b>52 272,97</b>	<b>0,00</b>	<b>295 438,09</b>	<b>0,00</b>	<b>295 438,09</b>	<b>0,00</b>
21848	Autres matériels de bureau et mobiliers	206 471,86	0,00	0,00	0,00	1 751,48	0,00	208 223,34	0,00	208 223,34	0,00
	<b>Sous Total compte 2184</b>	<b>206 471,86</b>	<b>0,00</b>	<b>0,00</b>	<b>0,00</b>	<b>1 751,48</b>	<b>0,00</b>	<b>208 223,34</b>	<b>0,00</b>	<b>208 223,34</b>	<b>0,00</b>
2185	Matériel de téléphonie	6 554,75	0,00	0,00	0,00	1 196,70	0,00	7 751,45	0,00	7 751,45	0,00
2188	Autres	106 515,10	0,00	0,00	0,00	24 481,46	0,00	130 996,56	0,00	130 996,56	0,00
	<b>Sous Total compte 218</b>	<b>702 605,64</b>	<b>0,00</b>	<b>0,00</b>	<b>0,00</b>	<b>79 702,61</b>	<b>0,00</b>	<b>782 308,25</b>	<b>0,00</b>	<b>782 308,25</b>	<b>0,00</b>
	<b>Sous Total compte 21</b>	<b>4 589 472,02</b>	<b>0,00</b>	<b>0,00</b>	<b>0,00</b>	<b>297 874,27</b>	<b>0,00</b>	<b>4 887 346,29</b>	<b>0,00</b>	<b>4 887 346,29</b>	<b>0,00</b>
2317	Immobilisations reçues au titre d'une mi	6 078 038,53	0,00	0,00	0,00	17 543,53	0,00	6 095 582,06	0,00	6 095 582,06	0,00
	<b>Sous Total compte 231</b>	<b>6 078 038,53</b>	<b>0,00</b>	<b>0,00</b>	<b>0,00</b>	<b>17 543,53</b>	<b>0,00</b>	<b>6 095 582,06</b>	<b>0,00</b>	<b>6 095 582,06</b>	<b>0,00</b>
	<b>Sous Total compte 23</b>	<b>6 078 038,53</b>	<b>0,00</b>	<b>0,00</b>	<b>0,00</b>	<b>17 543,53</b>	<b>0,00</b>	<b>6 095 582,06</b>	<b>0,00</b>	<b>6 095 582,06</b>	<b>0,00</b>
28032	Frais de recherche et de développement	0,00	2 825,40	1 710,72	0,00	0,00	5 030,40	1 710,72	7 855,80	0,00	6 145,08
	<b>Sous Total compte 2803</b>	<b>0,00</b>	<b>2 825,40</b>	<b>1 710,72</b>	<b>0,00</b>	<b>0,00</b>	<b>5 030,40</b>	<b>1 710,72</b>	<b>7 855,80</b>	<b>0,00</b>	<b>6 145,08</b>
2804181	Biens mobiliers, matériel et études	0,00	8 373,68	0,00	0,00	0,00	17 824,79	0,00	26 198,47	0,00	26 198,47
	<b>Sous Total compte 280418</b>	<b>0,00</b>	<b>8 373,68</b>	<b>0,00</b>	<b>0,00</b>	<b>0,00</b>	<b>17 824,79</b>	<b>0,00</b>	<b>26 198,47</b>	<b>0,00</b>	<b>26 198,47</b>

### III – ÉTATS FINANCIERS

III

#### Balance des comptes

D

Numéro de compte	Libellé du compte	Balance d'entrée		Opérations non budgétaires		Opérations budgétaires		Total		Soldes	
		Débit	Crédit	Débit	Crédit	Débit	Crédit	Débit	Crédit	Débit	Crédit
	<b>Sous Total compte 28041</b>	0,00	8 373,68	0,00	0,00	0,00	17 824,79	0,00	26 198,47	0,00	26 198,47
	<b>Sous Total compte 2804</b>	0,00	8 373,68	0,00	0,00	0,00	17 824,79	0,00	26 198,47	0,00	26 198,47
2805	Concessions, brevets, licences, droits e	0,00	19 054,64	0,00	0,00	0,00	16 219,81	0,00	35 274,45	0,00	35 274,45
	<b>Sous Total compte 280</b>	0,00	30 253,72	1 710,72	0,00	0,00	39 075,00	1 710,72	69 328,72	0,00	67 618,00
28121	Plantations d'arbres et d'arbustes	0,00	7 363,71	0,00	0,00	0,00	8 601,00	0,00	15 964,71	0,00	15 964,71
	<b>Sous Total compte 2812</b>	0,00	7 363,71	0,00	0,00	0,00	8 601,00	0,00	15 964,71	0,00	15 964,71
28145	Constructions sur sol d'autrui - Install	0,00	0,00	0,00	0,00	0,00	1 004,10	0,00	1 004,10	0,00	1 004,10
28148	Constructions sur sol d'autrui - Autres	0,00	0,00	0,00	0,00	0,00	2 184,67	0,00	2 184,67	0,00	2 184,67
	<b>Sous Total compte 2814</b>	0,00	0,00	0,00	0,00	0,00	3 188,77	0,00	3 188,77	0,00	3 188,77
28158	Autres installations, matériel et outill	0,00	0,00	0,00	0,00	0,00	2 349,00	0,00	2 349,00	0,00	2 349,00
	<b>Sous Total compte 2815</b>	0,00	0,00	0,00	0,00	0,00	2 349,00	0,00	2 349,00	0,00	2 349,00
281828	Autres matériels de transport	0,00	103 008,58	0,00	0,00	0,00	9 815,51	0,00	112 824,09	0,00	112 824,09
	<b>Sous Total compte 28182</b>	0,00	103 008,58	0,00	0,00	0,00	9 815,51	0,00	112 824,09	0,00	112 824,09
281838	Autre matériel informatique	0,00	129 413,54	0,00	0,00	0,00	54 194,63	0,00	183 608,17	0,00	183 608,17
	<b>Sous Total compte 28183</b>	0,00	129 413,54	0,00	0,00	0,00	54 194,63	0,00	183 608,17	0,00	183 608,17
281848	Autres matériels de bureau et mobiliers	0,00	59 736,74	0,00	0,00	0,00	18 413,07	0,00	78 149,81	0,00	78 149,81
	<b>Sous Total compte 28184</b>	0,00	59 736,74	0,00	0,00	0,00	18 413,07	0,00	78 149,81	0,00	78 149,81
28185	Matériel de téléphonie	0,00	6 554,75	0,00	0,00	0,00	699,46	0,00	7 254,21	0,00	7 254,21
28188	Autres	0,00	45 611,42	0,00	0,00	0,00	13 396,06	0,00	59 007,48	0,00	59 007,48
	<b>Sous Total compte 2818</b>	0,00	344 325,03	0,00	0,00	0,00	96 518,73	0,00	440 843,76	0,00	440 843,76
	<b>Sous Total compte 281</b>	0,00	351 688,74	0,00	0,00	0,00	110 657,50	0,00	462 346,24	0,00	462 346,24
	<b>Sous Total compte 28</b>	0,00	381 942,46	1 710,72	0,00	0,00	149 732,50	1 710,72	531 674,96	0,00	529 964,24

### III – ÉTATS FINANCIERS

III

#### Balance des comptes

D

Numéro de compte	Libellé du compte	Balance d'entrée		Opérations non budgétaires		Opérations budgétaires		Total		Soldes	
		Débit	Crédit	Débit	Crédit	Débit	Crédit	Débit	Crédit	Débit	Crédit
	<b>Total classe 2</b>	<b>10 908 479,07</b>	<b>381 942,46</b>	<b>1 710,72</b>	<b>4 276,80</b>	<b>530 515,05</b>	<b>165 232,50</b>	<b>11 440 704,84</b>	<b>551 451,76</b>	<b>11 419 217,32</b>	<b>529 964,24</b>
4011	Fournisseurs	0,00	50 452,20	1 406 426,84	1 415 477,56	0,00	0,00	1 406 426,84	1 465 929,76	0,00	59 502,92
40171	Fournisseurs - Retenues de garantie	0,00	16 343,46	0,00	0,00	0,00	0,00	0,00	16 343,46	0,00	16 343,46
	<b>Sous Total compte 4017</b>	<b>0,00</b>	<b>16 343,46</b>	<b>0,00</b>	<b>0,00</b>	<b>0,00</b>	<b>0,00</b>	<b>0,00</b>	<b>16 343,46</b>	<b>0,00</b>	<b>16 343,46</b>
	<b>Sous Total compte 401</b>	<b>0,00</b>	<b>66 795,66</b>	<b>1 406 426,84</b>	<b>1 415 477,56</b>	<b>0,00</b>	<b>0,00</b>	<b>1 406 426,84</b>	<b>1 482 273,22</b>	<b>0,00</b>	<b>75 846,38</b>
4041	Fournisseurs d'immobilisations	0,00	0,00	476 520,05	476 520,05	0,00	0,00	476 520,05	476 520,05	0,00	0,00
40471	Fournisseurs d'immobilisations - Retenue	0,00	0,00	3 372,48	3 372,48	0,00	0,00	3 372,48	3 372,48	0,00	0,00
	<b>Sous Total compte 4047</b>	<b>0,00</b>	<b>0,00</b>	<b>3 372,48</b>	<b>3 372,48</b>	<b>0,00</b>	<b>0,00</b>	<b>3 372,48</b>	<b>3 372,48</b>	<b>0,00</b>	<b>0,00</b>
	<b>Sous Total compte 404</b>	<b>0,00</b>	<b>0,00</b>	<b>479 892,53</b>	<b>479 892,53</b>	<b>0,00</b>	<b>0,00</b>	<b>479 892,53</b>	<b>479 892,53</b>	<b>0,00</b>	<b>0,00</b>
	<b>Sous Total compte 40</b>	<b>0,00</b>	<b>66 795,66</b>	<b>1 886 319,37</b>	<b>1 895 370,09</b>	<b>0,00</b>	<b>0,00</b>	<b>1 886 319,37</b>	<b>1 962 165,75</b>	<b>0,00</b>	<b>75 846,38</b>
411	Redevables	4 000,00	0,00	115 530,25	78 740,68	0,00	0,00	119 530,25	78 740,68	40 789,57	0,00
414	Locataires-acquéreurs et locataires	126,67	0,00	11 005,73	11 082,40	0,00	0,00	11 132,40	11 082,40	50,00	0,00
	<b>Sous Total compte 41</b>	<b>4 126,67</b>	<b>0,00</b>	<b>126 535,98</b>	<b>89 823,08</b>	<b>0,00</b>	<b>0,00</b>	<b>130 662,65</b>	<b>89 823,08</b>	<b>40 839,57</b>	<b>0,00</b>
421	Personnel - Rémunérations dues	0,00	0,00	1 428 820,73	1 428 820,73	0,00	0,00	1 428 820,73	1 428 820,73	0,00	0,00
	<b>Sous Total compte 42</b>	<b>0,00</b>	<b>0,00</b>	<b>1 428 820,73</b>	<b>1 428 820,73</b>	<b>0,00</b>	<b>0,00</b>	<b>1 428 820,73</b>	<b>1 428 820,73</b>	<b>0,00</b>	<b>0,00</b>
431	Sécurité sociale	0,00	0,00	817 300,63	817 307,63	0,00	0,00	817 300,63	817 307,63	0,00	7,00
437	Autres organismes sociaux	0,00	5,00	512 390,97	514 176,77	0,00	0,00	512 390,97	514 181,77	0,00	1 790,80
	<b>Sous Total compte 43</b>	<b>0,00</b>	<b>5,00</b>	<b>1 329 691,60</b>	<b>1 331 484,40</b>	<b>0,00</b>	<b>0,00</b>	<b>1 329 691,60</b>	<b>1 331 489,40</b>	<b>0,00</b>	<b>1 797,80</b>
4411	Subventions à recevoir - Amiable	0,20	0,00	0,00	0,20	0,00	0,00	0,20	0,20	0,00	0,00
4416	Subventions à recevoir - Contentieux	5 636,77	0,00	0,00	4 681,10	0,00	0,00	5 636,77	4 681,10	955,67	0,00
	<b>Sous Total compte 441</b>	<b>5 636,97</b>	<b>0,00</b>	<b>0,00</b>	<b>4 681,30</b>	<b>0,00</b>	<b>0,00</b>	<b>5 636,97</b>	<b>4 681,30</b>	<b>955,67</b>	<b>0,00</b>
4421	Prélèvement à la source - Impôt sur le r	0,00	0,00	59 188,37	59 188,37	0,00	0,00	59 188,37	59 188,37	0,00	0,00

### III – ÉTATS FINANCIERS

III

#### Balance des comptes

D

Numéro de compte	Libellé du compte	Balance d'entrée		Opérations non budgétaires		Opérations budgétaires		Total		Soldes	
		Débit	Crédit	Débit	Crédit	Débit	Crédit	Débit	Crédit	Débit	Crédit
	<b>Sous Total compte 442</b>	0,00	0,00	59 188,37	59 188,37	0,00	0,00	59 188,37	59 188,37	0,00	0,00
44311	Dépenses	0,00	0,00	106 661,00	106 661,00	0,00	0,00	106 661,00	106 661,00	0,00	0,00
44312	Recettes - Amiable	0,00	0,00	106 661,00	106 661,00	0,00	0,00	106 661,00	106 661,00	0,00	0,00
	<b>Sous Total compte 4431</b>	<b>0,00</b>	<b>0,00</b>	<b>213 322,00</b>	<b>213 322,00</b>	<b>0,00</b>	<b>0,00</b>	<b>213 322,00</b>	<b>213 322,00</b>	<b>0,00</b>	<b>0,00</b>
44331	Dépenses	0,00	0,00	2 415,65	2 415,65	0,00	0,00	2 415,65	2 415,65	0,00	0,00
44332	Recettes - Amiable	15 000,00	0,00	0,00	15 000,00	0,00	0,00	15 000,00	15 000,00	0,00	0,00
	<b>Sous Total compte 4433</b>	<b>15 000,00</b>	<b>0,00</b>	<b>2 415,65</b>	<b>17 415,65</b>	<b>0,00</b>	<b>0,00</b>	<b>17 415,65</b>	<b>17 415,65</b>	<b>0,00</b>	<b>0,00</b>
44341	Dépenses	0,00	0,00	39 420,00	39 420,00	0,00	0,00	39 420,00	39 420,00	0,00	0,00
44342	Recettes - Amiable	2 403,55	0,00	477 744,77	456 553,48	0,00	0,00	480 148,32	456 553,48	23 594,84	0,00
44346	Recettes - Contentieux	10 081,68	0,00	7 105,38	12 012,18	0,00	0,00	17 187,06	12 012,18	5 174,88	0,00
	<b>Sous Total compte 4434</b>	<b>12 485,23</b>	<b>0,00</b>	<b>524 270,15</b>	<b>507 985,66</b>	<b>0,00</b>	<b>0,00</b>	<b>536 755,38</b>	<b>507 985,66</b>	<b>28 769,72</b>	<b>0,00</b>
44351	Dépenses	0,00	0,00	3 195,64	3 195,64	0,00	0,00	3 195,64	3 195,64	0,00	0,00
44352	Recettes - Amiable	4 000,00	0,00	202 674,22	191 674,22	0,00	0,00	206 674,22	191 674,22	15 000,00	0,00
	<b>Sous Total compte 4435</b>	<b>4 000,00</b>	<b>0,00</b>	<b>205 869,86</b>	<b>194 869,86</b>	<b>0,00</b>	<b>0,00</b>	<b>209 869,86</b>	<b>194 869,86</b>	<b>15 000,00</b>	<b>0,00</b>
44361	Dépenses	0,00	0,00	480,00	480,00	0,00	0,00	480,00	480,00	0,00	0,00
44362	Recettes - Amiable	0,00	0,00	598 905,72	598 905,72	0,00	0,00	598 905,72	598 905,72	0,00	0,00
	<b>Sous Total compte 4436</b>	<b>0,00</b>	<b>0,00</b>	<b>599 385,72</b>	<b>599 385,72</b>	<b>0,00</b>	<b>0,00</b>	<b>599 385,72</b>	<b>599 385,72</b>	<b>0,00</b>	<b>0,00</b>
44371	Dépenses	0,00	0,00	619,15	619,15	0,00	0,00	619,15	619,15	0,00	0,00
	<b>Sous Total compte 4437</b>	<b>0,00</b>	<b>0,00</b>	<b>619,15</b>	<b>619,15</b>	<b>0,00</b>	<b>0,00</b>	<b>619,15</b>	<b>619,15</b>	<b>0,00</b>	<b>0,00</b>
44381	Dépenses	0,00	0,00	42 093,46	42 093,46	0,00	0,00	42 093,46	42 093,46	0,00	0,00
	<b>Sous Total compte 4438</b>	<b>0,00</b>	<b>0,00</b>	<b>42 093,46</b>	<b>42 093,46</b>	<b>0,00</b>	<b>0,00</b>	<b>42 093,46</b>	<b>42 093,46</b>	<b>0,00</b>	<b>0,00</b>
	<b>Sous Total compte 443</b>	<b>31 485,23</b>	<b>0,00</b>	<b>1 587 975,99</b>	<b>1 575 691,50</b>	<b>0,00</b>	<b>0,00</b>	<b>1 619 461,22</b>	<b>1 575 691,50</b>	<b>43 769,72</b>	<b>0,00</b>
447	Autres impôts, taxes et versements assim	0,00	0,00	53 239,29	53 239,29	0,00	0,00	53 239,29	53 239,29	0,00	0,00

### III – ÉTATS FINANCIERS

III

#### Balance des comptes

D

Numéro de compte	Libellé du compte	Balance d'entrée		Opérations non budgétaires		Opérations budgétaires		Total		Soldes	
		Débit	Crédit	Débit	Crédit	Débit	Crédit	Débit	Crédit	Débit	Crédit
	<b>Sous Total compte 44</b>	<b>37 122,20</b>	<b>0,00</b>	<b>1 700 403,65</b>	<b>1 692 800,46</b>	<b>0,00</b>	<b>0,00</b>	<b>1 737 525,85</b>	<b>1 692 800,46</b>	<b>44 725,39</b>	<b>0,00</b>
4511	Compte de rattachement avec... (à subdiv)	70 156,12	0,00	432 969,62	452 863,12	0,00	0,00	503 125,74	452 863,12	50 262,62	0,00
4512	Compte de rattachement avec... (à subdiv)	80 696,43	0,00	552 488,50	536 883,46	0,00	0,00	633 184,93	536 883,46	96 301,47	0,00
4513	Compte de rattachement avec... (à subdiv)	9 996,24	0,00	246 135,35	284 202,21	0,00	0,00	256 131,59	284 202,21	0,00	28 070,62
4514	Compte de rattachement avec... (à subdiv)	0,00	5 281,15	59 818,92	57 143,31	0,00	0,00	59 818,92	62 424,46	0,00	2 605,54
	<b>Sous Total compte 451</b>	<b>160 848,79</b>	<b>5 281,15</b>	<b>1 291 412,39</b>	<b>1 331 092,10</b>	<b>0,00</b>	<b>0,00</b>	<b>1 452 261,18</b>	<b>1 336 373,25</b>	<b>115 887,93</b>	<b>0,00</b>
	<b>Sous Total compte 45</b>	<b>160 848,79</b>	<b>5 281,15</b>	<b>1 291 412,39</b>	<b>1 331 092,10</b>	<b>0,00</b>	<b>0,00</b>	<b>1 452 261,18</b>	<b>1 336 373,25</b>	<b>115 887,93</b>	<b>0,00</b>
4632	Intérêts à payer	0,00	0,00	1 575,56	1 575,56	0,00	0,00	1 575,56	1 575,56	0,00	0,00
	<b>Sous Total compte 463</b>	<b>0,00</b>	<b>0,00</b>	<b>1 575,56</b>	<b>1 575,56</b>	<b>0,00</b>	<b>0,00</b>	<b>1 575,56</b>	<b>1 575,56</b>	<b>0,00</b>	<b>0,00</b>
466	Excédents de versement	0,00	300,00	13 566,75	13 266,75	0,00	0,00	13 566,75	13 566,75	0,00	0,00
46711	Autres comptes créditeurs	0,00	4 686,37	250 240,24	251 302,58	0,00	0,00	250 240,24	255 988,95	0,00	5 748,71
	<b>Sous Total compte 4671</b>	<b>0,00</b>	<b>4 686,37</b>	<b>250 240,24</b>	<b>251 302,58</b>	<b>0,00</b>	<b>0,00</b>	<b>250 240,24</b>	<b>255 988,95</b>	<b>0,00</b>	<b>5 748,71</b>
46721	Débiteurs divers - Amiable	900,00	0,00	38 283,74	38 383,74	0,00	0,00	39 183,74	38 383,74	800,00	0,00
46726	Débiteurs divers - Contentieux	2 584,89	0,00	0,00	2 098,10	0,00	0,00	2 584,89	2 098,10	486,79	0,00
	<b>Sous Total compte 4672</b>	<b>3 484,89</b>	<b>0,00</b>	<b>38 283,74</b>	<b>40 481,84</b>	<b>0,00</b>	<b>0,00</b>	<b>41 768,63</b>	<b>40 481,84</b>	<b>1 286,79</b>	<b>0,00</b>
	<b>Sous Total compte 467</b>	<b>3 484,89</b>	<b>4 686,37</b>	<b>288 523,98</b>	<b>291 784,42</b>	<b>0,00</b>	<b>0,00</b>	<b>292 008,87</b>	<b>296 470,79</b>	<b>0,00</b>	<b>4 461,92</b>
	<b>Sous Total compte 46</b>	<b>3 484,89</b>	<b>4 986,37</b>	<b>303 666,29</b>	<b>306 626,73</b>	<b>0,00</b>	<b>0,00</b>	<b>307 151,18</b>	<b>311 613,10</b>	<b>0,00</b>	<b>4 461,92</b>
4711	Versements des régisseurs	0,00	0,00	100,00	100,00	0,00	0,00	100,00	100,00	0,00	0,00
4712	Virements réimputés	0,00	0,00	320,00	781,18	0,00	0,00	320,00	781,18	0,00	461,18
47134	Subventions	0,00	0,00	37 715,29	37 715,29	0,00	0,00	37 715,29	37 715,29	0,00	0,00
47138	Autres	0,00	1 400,33	3 951 445,75	3 980 861,72	0,00	0,00	3 951 445,75	3 982 262,05	0,00	30 816,30
	<b>Sous Total compte 4713</b>	<b>0,00</b>	<b>1 400,33</b>	<b>3 989 161,04</b>	<b>4 018 577,01</b>	<b>0,00</b>	<b>0,00</b>	<b>3 989 161,04</b>	<b>4 019 977,34</b>	<b>0,00</b>	<b>30 816,30</b>

### III – ÉTATS FINANCIERS

III

#### Balance des comptes

D

Numéro de compte	Libellé du compte	Balance d'entrée		Opérations non budgétaires		Opérations budgétaires		Total		Soldes	
		Débit	Crédit	Débit	Crédit	Débit	Crédit	Débit	Crédit	Débit	Crédit
471411	Excédent à réimputer - Personnes physiqu	0,00	0,00	2 754,57	2 754,57	0,00	0,00	2 754,57	2 754,57	0,00	0,00
471412	Excédent à réimputer - Personnes morales	0,00	0,00	275 128,47	275 128,47	0,00	0,00	275 128,47	275 128,47	0,00	0,00
	<b>Sous Total compte 47141</b>	<b>0,00</b>	<b>0,00</b>	<b>277 883,04</b>	<b>277 883,04</b>	<b>0,00</b>	<b>0,00</b>	<b>277 883,04</b>	<b>277 883,04</b>	<b>0,00</b>	<b>0,00</b>
47143	Flux d'encaissements à réimputer	0,00	0,00	600,00	600,00	0,00	0,00	600,00	600,00	0,00	0,00
	<b>Sous Total compte 4714</b>	<b>0,00</b>	<b>0,00</b>	<b>278 483,04</b>	<b>278 483,04</b>	<b>0,00</b>	<b>0,00</b>	<b>278 483,04</b>	<b>278 483,04</b>	<b>0,00</b>	<b>0,00</b>
47171	Recettes relevé BDF - hors Héra	0,00	586,53	1 868,21	1 281,68	0,00	0,00	1 868,21	1 868,21	0,00	0,00
	<b>Sous Total compte 4717</b>	<b>0,00</b>	<b>586,53</b>	<b>1 868,21</b>	<b>1 281,68</b>	<b>0,00</b>	<b>0,00</b>	<b>1 868,21</b>	<b>1 868,21</b>	<b>0,00</b>	<b>0,00</b>
4718	Autres recettes à régulariser	0,00	0,00	277 236,43	277 236,43	0,00	0,00	277 236,43	277 236,43	0,00	0,00
	<b>Sous Total compte 471</b>	<b>0,00</b>	<b>1 986,86</b>	<b>4 547 168,72</b>	<b>4 576 459,34</b>	<b>0,00</b>	<b>0,00</b>	<b>4 547 168,72</b>	<b>4 578 446,20</b>	<b>0,00</b>	<b>31 277,48</b>
47211	Remboursement d'annuités d'emprunt	0,00	0,00	36 382,84	36 382,84	0,00	0,00	36 382,84	36 382,84	0,00	0,00
	<b>Sous Total compte 4721</b>	<b>0,00</b>	<b>0,00</b>	<b>36 382,84</b>	<b>36 382,84</b>	<b>0,00</b>	<b>0,00</b>	<b>36 382,84</b>	<b>36 382,84</b>	<b>0,00</b>	<b>0,00</b>
4722	Commissions bancaires en instance de man	0,00	0,00	866,26	866,26	0,00	0,00	866,26	866,26	0,00	0,00
4728	Autres dépenses à régulariser	0,00	0,00	831 764,49	831 764,49	0,00	0,00	831 764,49	831 764,49	0,00	0,00
	<b>Sous Total compte 472</b>	<b>0,00</b>	<b>0,00</b>	<b>869 013,59</b>	<b>869 013,59</b>	<b>0,00</b>	<b>0,00</b>	<b>869 013,59</b>	<b>869 013,59</b>	<b>0,00</b>	<b>0,00</b>
	<b>Sous Total compte 47</b>	<b>0,00</b>	<b>1 986,86</b>	<b>5 416 182,31</b>	<b>5 445 472,93</b>	<b>0,00</b>	<b>0,00</b>	<b>5 416 182,31</b>	<b>5 447 459,79</b>	<b>0,00</b>	<b>31 277,48</b>
	<b>Total classe 4</b>	<b>205 582,55</b>	<b>79 055,04</b>	<b>13 483 032,32</b>	<b>13 521 490,52</b>	<b>0,00</b>	<b>0,00</b>	<b>13 688 614,87</b>	<b>13 600 545,56</b>	<b>233 415,84</b>	<b>145 346,53</b>
5115	Cartes bancaires à l'encaissement	0,00	0,00	5 466,67	5 466,67	0,00	0,00	5 466,67	5 466,67	0,00	0,00
	<b>Sous Total compte 511</b>	<b>0,00</b>	<b>0,00</b>	<b>5 466,67</b>	<b>5 466,67</b>	<b>0,00</b>	<b>0,00</b>	<b>5 466,67</b>	<b>5 466,67</b>	<b>0,00</b>	<b>0,00</b>
515	Compte au Trésor	103 767,00	0,00	6 850 233,94	6 849 241,20	0,00	0,00	6 954 000,94	6 849 241,20	104 759,74	0,00
51931	Lignes de crédit de trésorerie non liées	0,00	300 000,00	900 000,00	1 600 000,00	0,00	0,00	900 000,00	1 900 000,00	0,00	1 000 000,00
	<b>Sous Total compte 5193</b>	<b>0,00</b>	<b>300 000,00</b>	<b>900 000,00</b>	<b>1 600 000,00</b>	<b>0,00</b>	<b>0,00</b>	<b>900 000,00</b>	<b>1 900 000,00</b>	<b>0,00</b>	<b>1 000 000,00</b>

### III – ÉTATS FINANCIERS

III

#### Balance des comptes

D

Numéro de compte	Libellé du compte	Balance d'entrée		Opérations non budgétaires		Opérations budgétaires		Total		Soldes	
		Débit	Crédit	Débit	Crédit	Débit	Crédit	Débit	Crédit	Débit	Crédit
	<b>Sous Total compte 519</b>	0,00	300 000,00	900 000,00	1 600 000,00	0,00	0,00	900 000,00	1 900 000,00	0,00	1 000 000,00
	<b>Sous Total compte 51</b>	103 767,00	300 000,00	7 755 700,61	8 454 707,87	0,00	0,00	7 859 467,61	8 754 707,87	0,00	895 240,26
5411	Régisseurs d'avances (avances)	748,88	0,00	495,00	493,88	0,00	0,00	1 243,88	493,88	750,00	0,00
5412	Régisseurs de recettes (fonds de caisse)	100,00	0,00	0,00	100,00	0,00	0,00	100,00	100,00	0,00	0,00
	<b>Sous Total compte 541</b>	848,88	0,00	495,00	593,88	0,00	0,00	1 343,88	593,88	750,00	0,00
	<b>Sous Total compte 54</b>	848,88	0,00	495,00	593,88	0,00	0,00	1 343,88	593,88	750,00	0,00
580	Opérations d'ordre budgétaires	0,00	0,00	269 988,09	269 988,09	0,00	0,00	269 988,09	269 988,09	0,00	0,00
584	Encaissement par lecture optique	0,00	0,00	32 821,00	32 821,00	0,00	0,00	32 821,00	32 821,00	0,00	0,00
586	Opérations financières entre le budget p	0,00	0,00	1 161 506,00	1 179 171,26	0,00	0,00	1 161 506,00	1 179 171,26	0,00	17 665,26
5872	Compte pivot - Admission en non valeur e	0,00	0,00	0,42	0,42	0,00	0,00	0,42	0,42	0,00	0,00
	<b>Sous Total compte 587</b>	0,00	0,00	0,42	0,42	0,00	0,00	0,42	0,42	0,00	0,00
588	Autres virements internes	0,00	0,00	300 100,00	300 100,00	0,00	0,00	300 100,00	300 100,00	0,00	0,00
	<b>Sous Total compte 58</b>	0,00	0,00	1 764 415,51	1 782 080,77	0,00	0,00	1 764 415,51	1 782 080,77	0,00	17 665,26
	<b>Total classe 5</b>	<b>104 615,88</b>	<b>300 000,00</b>	<b>9 520 611,12</b>	<b>10 237 382,52</b>	<b>0,00</b>	<b>0,00</b>	<b>9 625 227,00</b>	<b>10 537 382,52</b>	<b>105 509,74</b>	<b>1 017 665,26</b>
60611	Eau et assainissement	0,00	0,00	0,00	0,00	1 506,01	0,00	1 506,01	0,00	1 506,01	0,00
60612	Énergie - Électricité	0,00	0,00	0,00	0,00	48 097,95	0,00	48 097,95	0,00	48 097,95	0,00
	<b>Sous Total compte 6061</b>	<b>0,00</b>	<b>0,00</b>	<b>0,00</b>	<b>0,00</b>	<b>49 603,96</b>	<b>0,00</b>	<b>49 603,96</b>	<b>0,00</b>	<b>49 603,96</b>	<b>0,00</b>
60621	Combustibles	0,00	0,00	0,00	0,00	12 420,65	0,00	12 420,65	0,00	12 420,65	0,00
60622	Carburants	0,00	0,00	0,00	0,00	15 373,36	0,00	15 373,36	0,00	15 373,36	0,00
60623	Alimentation	0,00	0,00	0,00	0,00	83,24	0,00	83,24	0,00	83,24	0,00
60628	Autres fournitures non stockées	0,00	0,00	0,00	0,00	207,00	0,00	207,00	0,00	207,00	0,00
	<b>Sous Total compte 6062</b>	<b>0,00</b>	<b>0,00</b>	<b>0,00</b>	<b>0,00</b>	<b>28 084,25</b>	<b>0,00</b>	<b>28 084,25</b>	<b>0,00</b>	<b>28 084,25</b>	<b>0,00</b>

### III – ÉTATS FINANCIERS

III

#### Balance des comptes

D

Numéro de compte	Libellé du compte	Balance d'entrée		Opérations non budgétaires		Opérations budgétaires		Total		Soldes	
		Débit	Crédit	Débit	Crédit	Débit	Crédit	Débit	Crédit	Débit	Crédit
60631	Fournitures d'entretien	0,00	0,00	0,00	0,00	793,57	0,00	793,57	0,00	793,57	0,00
60632	Fournitures de petit équipement	0,00	0,00	0,00	0,00	14 900,59	0,00	14 900,59	0,00	14 900,59	0,00
60636	Habillement et Vêtements de travail	0,00	0,00	0,00	0,00	4 408,55	0,00	4 408,55	0,00	4 408,55	0,00
	<b>Sous Total compte 6063</b>	<b>0,00</b>	<b>0,00</b>	<b>0,00</b>	<b>0,00</b>	<b>20 102,71</b>	<b>0,00</b>	<b>20 102,71</b>	<b>0,00</b>	<b>20 102,71</b>	<b>0,00</b>
6064	Fournitures administratives	0,00	0,00	0,00	0,00	4 754,08	0,00	4 754,08	0,00	4 754,08	0,00
6068	Autres matières et fournitures.	0,00	0,00	0,00	0,00	24 493,76	0,00	24 493,76	0,00	24 493,76	0,00
	<b>Sous Total compte 606</b>	<b>0,00</b>	<b>0,00</b>	<b>0,00</b>	<b>0,00</b>	<b>127 038,76</b>	<b>0,00</b>	<b>127 038,76</b>	<b>0,00</b>	<b>127 038,76</b>	<b>0,00</b>
	<b>Sous Total compte 60</b>	<b>0,00</b>	<b>0,00</b>	<b>0,00</b>	<b>0,00</b>	<b>127 038,76</b>	<b>0,00</b>	<b>127 038,76</b>	<b>0,00</b>	<b>127 038,76</b>	<b>0,00</b>
611	Contrats de prestations de services	0,00	0,00	0,00	0,00	566 899,31	0,00	566 899,31	0,00	566 899,31	0,00
6132	Locations immobilières	0,00	0,00	0,00	0,00	391,24	0,00	391,24	0,00	391,24	0,00
61358	Autres	0,00	0,00	0,00	0,00	8 870,75	0,00	8 870,75	0,00	8 870,75	0,00
	<b>Sous Total compte 6135</b>	<b>0,00</b>	<b>0,00</b>	<b>0,00</b>	<b>0,00</b>	<b>8 870,75</b>	<b>0,00</b>	<b>8 870,75</b>	<b>0,00</b>	<b>8 870,75</b>	<b>0,00</b>
	<b>Sous Total compte 613</b>	<b>0,00</b>	<b>0,00</b>	<b>0,00</b>	<b>0,00</b>	<b>9 261,99</b>	<b>0,00</b>	<b>9 261,99</b>	<b>0,00</b>	<b>9 261,99</b>	<b>0,00</b>
61521	Terrains	0,00	0,00	0,00	0,00	5 137,42	0,00	5 137,42	0,00	5 137,42	0,00
615221	Bâtiments publics	0,00	0,00	0,00	0,00	430,56	0,00	430,56	0,00	430,56	0,00
615228	Autres bâtiments	0,00	0,00	0,00	0,00	3 150,32	0,00	3 150,32	0,00	3 150,32	0,00
	<b>Sous Total compte 61522</b>	<b>0,00</b>	<b>0,00</b>	<b>0,00</b>	<b>0,00</b>	<b>3 580,88</b>	<b>0,00</b>	<b>3 580,88</b>	<b>0,00</b>	<b>3 580,88</b>	<b>0,00</b>
61524	Bois et forêts	0,00	0,00	0,00	0,00	1 950,19	0,00	1 950,19	0,00	1 950,19	0,00
	<b>Sous Total compte 6152</b>	<b>0,00</b>	<b>0,00</b>	<b>0,00</b>	<b>0,00</b>	<b>10 668,49</b>	<b>0,00</b>	<b>10 668,49</b>	<b>0,00</b>	<b>10 668,49</b>	<b>0,00</b>
61551	Matériel roulant	0,00	0,00	0,00	0,00	16 792,06	0,00	16 792,06	0,00	16 792,06	0,00
61558	Autres biens mobiliers	0,00	0,00	0,00	0,00	1 008,00	0,00	1 008,00	0,00	1 008,00	0,00
	<b>Sous Total compte 6155</b>	<b>0,00</b>	<b>0,00</b>	<b>0,00</b>	<b>0,00</b>	<b>17 800,06</b>	<b>0,00</b>	<b>17 800,06</b>	<b>0,00</b>	<b>17 800,06</b>	<b>0,00</b>

### III – ÉTATS FINANCIERS

III

#### Balance des comptes

D

Numéro de compte	Libellé du compte	Balance d'entrée		Opérations non budgétaires		Opérations budgétaires		Total		Soldes	
		Débit	Crédit	Débit	Crédit	Débit	Crédit	Débit	Crédit	Débit	Crédit
6156	Maintenance	0,00	0,00	0,00	0,00	40 276,02	0,00	40 276,02	0,00	40 276,02	0,00
	<b>Sous Total compte 615</b>	<b>0,00</b>	<b>0,00</b>	<b>0,00</b>	<b>0,00</b>	<b>68 744,57</b>	<b>0,00</b>	<b>68 744,57</b>	<b>0,00</b>	<b>68 744,57</b>	<b>0,00</b>
6161	Multirisques	0,00	0,00	0,00	0,00	18 366,51	0,00	18 366,51	0,00	18 366,51	0,00
	<b>Sous Total compte 616</b>	<b>0,00</b>	<b>0,00</b>	<b>0,00</b>	<b>0,00</b>	<b>18 366,51</b>	<b>0,00</b>	<b>18 366,51</b>	<b>0,00</b>	<b>18 366,51</b>	<b>0,00</b>
617	Études et recherches	0,00	0,00	0,00	0,00	178 767,54	0,00	178 767,54	0,00	178 767,54	0,00
6182	Documentation générale et technique	0,00	0,00	0,00	0,00	32 838,20	0,00	32 838,20	0,00	32 838,20	0,00
6184	Versements à des organismes de formation	0,00	0,00	0,00	0,00	21 712,31	0,00	21 712,31	0,00	21 712,31	0,00
6188	Autres frais divers	0,00	0,00	0,00	0,00	37 595,33	0,00	37 595,33	0,00	37 595,33	0,00
	<b>Sous Total compte 618</b>	<b>0,00</b>	<b>0,00</b>	<b>0,00</b>	<b>0,00</b>	<b>92 145,84</b>	<b>0,00</b>	<b>92 145,84</b>	<b>0,00</b>	<b>92 145,84</b>	<b>0,00</b>
	<b>Sous Total compte 61</b>	<b>0,00</b>	<b>0,00</b>	<b>0,00</b>	<b>0,00</b>	<b>934 185,76</b>	<b>0,00</b>	<b>934 185,76</b>	<b>0,00</b>	<b>934 185,76</b>	<b>0,00</b>
6218	Autre personnel extérieur	0,00	0,00	0,00	0,00	25 532,30	0,00	25 532,30	0,00	25 532,30	0,00
	<b>Sous Total compte 621</b>	<b>0,00</b>	<b>0,00</b>	<b>0,00</b>	<b>0,00</b>	<b>25 532,30</b>	<b>0,00</b>	<b>25 532,30</b>	<b>0,00</b>	<b>25 532,30</b>	<b>0,00</b>
62268	Autres honoraires, conseils...	0,00	0,00	0,00	0,00	7 206,00	0,00	7 206,00	0,00	7 206,00	0,00
	<b>Sous Total compte 6226</b>	<b>0,00</b>	<b>0,00</b>	<b>0,00</b>	<b>0,00</b>	<b>7 206,00</b>	<b>0,00</b>	<b>7 206,00</b>	<b>0,00</b>	<b>7 206,00</b>	<b>0,00</b>
6228	Divers	0,00	0,00	0,00	0,00	131 618,39	0,00	131 618,39	0,00	131 618,39	0,00
	<b>Sous Total compte 622</b>	<b>0,00</b>	<b>0,00</b>	<b>0,00</b>	<b>0,00</b>	<b>138 824,39</b>	<b>0,00</b>	<b>138 824,39</b>	<b>0,00</b>	<b>138 824,39</b>	<b>0,00</b>
6231	Annonces et insertions	0,00	0,00	0,00	0,00	27 782,10	0,00	27 782,10	0,00	27 782,10	0,00
6234	Réceptions	0,00	0,00	0,00	0,00	27 022,37	0,00	27 022,37	0,00	27 022,37	0,00
6236	Catalogues et imprimés	0,00	0,00	0,00	0,00	78 617,64	0,00	78 617,64	0,00	78 617,64	0,00
6238	Divers	0,00	0,00	0,00	0,00	10 333,95	0,00	10 333,95	0,00	10 333,95	0,00
	<b>Sous Total compte 623</b>	<b>0,00</b>	<b>0,00</b>	<b>0,00</b>	<b>0,00</b>	<b>143 756,06</b>	<b>0,00</b>	<b>143 756,06</b>	<b>0,00</b>	<b>143 756,06</b>	<b>0,00</b>
6245	Transports de personnes extérieures à la	0,00	0,00	0,00	0,00	547,00	0,00	547,00	0,00	547,00	0,00

### III – ÉTATS FINANCIERS

III

#### Balance des comptes

D

Numéro de compte	Libellé du compte	Balance d'entrée		Opérations non budgétaires		Opérations budgétaires		Total		Soldes	
		Débit	Crédit	Débit	Crédit	Débit	Crédit	Débit	Crédit	Débit	Crédit
	<b>Sous Total compte 624</b>	0,00	0,00	0,00	0,00	547,00	0,00	547,00	0,00	547,00	0,00
6251	Voyages, déplacements et missions	0,00	0,00	0,00	0,00	54 162,89	318,44	54 162,89	318,44	53 844,45	0,00
	<b>Sous Total compte 625</b>	0,00	0,00	0,00	0,00	54 162,89	318,44	54 162,89	318,44	53 844,45	0,00
6261	Frais d'affranchissement	0,00	0,00	0,00	0,00	5 745,75	0,00	5 745,75	0,00	5 745,75	0,00
6262	Frais de télécommunications	0,00	0,00	0,00	0,00	12 617,67	0,00	12 617,67	0,00	12 617,67	0,00
	<b>Sous Total compte 626</b>	0,00	0,00	0,00	0,00	18 363,42	0,00	18 363,42	0,00	18 363,42	0,00
627	Services bancaires et assimilés.	0,00	0,00	0,00	0,00	1 712,96	0,00	1 712,96	0,00	1 712,96	0,00
6281	Concours divers (cotisations...)	0,00	0,00	0,00	0,00	27 116,00	0,00	27 116,00	0,00	27 116,00	0,00
6284	Redevance pour services rendus	0,00	0,00	0,00	0,00	2 698,00	0,00	2 698,00	0,00	2 698,00	0,00
6288	Autres	0,00	0,00	0,00	0,00	3 446,29	0,00	3 446,29	0,00	3 446,29	0,00
	<b>Sous Total compte 628</b>	0,00	0,00	0,00	0,00	33 260,29	0,00	33 260,29	0,00	33 260,29	0,00
	<b>Sous Total compte 62</b>	0,00	0,00	0,00	0,00	416 159,31	318,44	416 159,31	318,44	415 840,87	0,00
6332	Cotisations versées au F.N.A.L.	0,00	0,00	0,00	0,00	8 747,10	0,00	8 747,10	0,00	8 747,10	0,00
6336	Cotisations au CNFPT et au centre de ges	0,00	0,00	0,00	0,00	38 186,79	0,00	38 186,79	0,00	38 186,79	0,00
6338	Autres impôts, taxes et versements assim	0,00	0,00	0,00	0,00	5 248,37	0,00	5 248,37	0,00	5 248,37	0,00
	<b>Sous Total compte 633</b>	0,00	0,00	0,00	0,00	52 182,26	0,00	52 182,26	0,00	52 182,26	0,00
63512	Taxes foncières	0,00	0,00	0,00	0,00	1 916,00	0,00	1 916,00	0,00	1 916,00	0,00
63513	Autres impôts locaux	0,00	0,00	0,00	0,00	3 276,00	0,00	3 276,00	0,00	3 276,00	0,00
	<b>Sous Total compte 6351</b>	0,00	0,00	0,00	0,00	5 192,00	0,00	5 192,00	0,00	5 192,00	0,00
	<b>Sous Total compte 635</b>	0,00	0,00	0,00	0,00	5 192,00	0,00	5 192,00	0,00	5 192,00	0,00
	<b>Sous Total compte 63</b>	0,00	0,00	0,00	0,00	57 374,26	0,00	57 374,26	0,00	57 374,26	0,00
64111	Rémunération principale	0,00	0,00	0,00	0,00	925 835,94	0,00	925 835,94	0,00	925 835,94	0,00

### III – ÉTATS FINANCIERS

III

#### Balance des comptes

D

Numéro de compte	Libellé du compte	Balance d'entrée		Opérations non budgétaires		Opérations budgétaires		Total		Soldes	
		Débit	Crédit	Débit	Crédit	Débit	Crédit	Débit	Crédit	Débit	Crédit
64112	Supplément familial de traitement et ind	0,00	0,00	0,00	0,00	6 840,88	0,00	6 840,88	0,00	6 840,88	0,00
64113	NBI	0,00	0,00	0,00	0,00	7 775,36	0,00	7 775,36	0,00	7 775,36	0,00
	<b>Sous Total compte 6411</b>	<b>0,00</b>	<b>0,00</b>	<b>0,00</b>	<b>0,00</b>	<b>940 452,18</b>	<b>0,00</b>	<b>940 452,18</b>	<b>0,00</b>	<b>940 452,18</b>	<b>0,00</b>
64131	Rémunérations	0,00	0,00	0,00	0,00	1 027 770,62	0,00	1 027 770,62	0,00	1 027 770,62	0,00
	<b>Sous Total compte 6413</b>	<b>0,00</b>	<b>0,00</b>	<b>0,00</b>	<b>0,00</b>	<b>1 027 770,62</b>	<b>0,00</b>	<b>1 027 770,62</b>	<b>0,00</b>	<b>1 027 770,62</b>	<b>0,00</b>
64162	Emplois d'avenir	0,00	0,00	0,00	0,00	13 648,20	0,00	13 648,20	0,00	13 648,20	0,00
	<b>Sous Total compte 6416</b>	<b>0,00</b>	<b>0,00</b>	<b>0,00</b>	<b>0,00</b>	<b>13 648,20</b>	<b>0,00</b>	<b>13 648,20</b>	<b>0,00</b>	<b>13 648,20</b>	<b>0,00</b>
6419	Remboursements sur rémunérations du pers	0,00	0,00	0,00	0,00	0,00	19 406,28	0,00	19 406,28	0,00	19 406,28
	<b>Sous Total compte 641</b>	<b>0,00</b>	<b>0,00</b>	<b>0,00</b>	<b>0,00</b>	<b>1 981 871,00</b>	<b>19 406,28</b>	<b>1 981 871,00</b>	<b>19 406,28</b>	<b>1 962 464,72</b>	<b>0,00</b>
6451	Cotisations à l'U.R.S.S.A.F.	0,00	0,00	0,00	0,00	414 759,79	0,00	414 759,79	0,00	414 759,79	0,00
6453	Cotisations aux caisses de retraite	0,00	0,00	0,00	0,00	314 664,79	0,00	314 664,79	0,00	314 664,79	0,00
6454	Cotisations aux A.S.S.E.D.I.C	0,00	0,00	0,00	0,00	41 451,16	0,00	41 451,16	0,00	41 451,16	0,00
6455	Cotisations pour assurance du personnel	0,00	0,00	0,00	0,00	44 647,67	0,00	44 647,67	0,00	44 647,67	0,00
6456	Versement au F.N.C du supplément familia	0,00	0,00	0,00	0,00	872,00	0,00	872,00	0,00	872,00	0,00
6458	Cotisations aux autres organismes sociaux	0,00	0,00	0,00	0,00	7 047,66	0,00	7 047,66	0,00	7 047,66	0,00
6459	Remboursements sur charges de Sécurité S	0,00	0,00	0,00	0,00	0,00	17 702,04	0,00	17 702,04	0,00	17 702,04
	<b>Sous Total compte 645</b>	<b>0,00</b>	<b>0,00</b>	<b>0,00</b>	<b>0,00</b>	<b>823 443,07</b>	<b>17 702,04</b>	<b>823 443,07</b>	<b>17 702,04</b>	<b>805 741,03</b>	<b>0,00</b>
6475	Médecine du travail, pharmacie	0,00	0,00	0,00	0,00	7 873,91	0,00	7 873,91	0,00	7 873,91	0,00
	<b>Sous Total compte 647</b>	<b>0,00</b>	<b>0,00</b>	<b>0,00</b>	<b>0,00</b>	<b>7 873,91</b>	<b>0,00</b>	<b>7 873,91</b>	<b>0,00</b>	<b>7 873,91</b>	<b>0,00</b>
6488	Autres	0,00	0,00	0,00	0,00	90 607,69	0,00	90 607,69	0,00	90 607,69	0,00
	<b>Sous Total compte 648</b>	<b>0,00</b>	<b>0,00</b>	<b>0,00</b>	<b>0,00</b>	<b>90 607,69</b>	<b>0,00</b>	<b>90 607,69</b>	<b>0,00</b>	<b>90 607,69</b>	<b>0,00</b>

### III – ÉTATS FINANCIERS

III

#### Balance des comptes

D

Numéro de compte	Libellé du compte	Balance d'entrée		Opérations non budgétaires		Opérations budgétaires		Total		Soldes	
		Débit	Crédit	Débit	Crédit	Débit	Crédit	Débit	Crédit	Débit	Crédit
	<b>Sous Total compte 64</b>	0,00	0,00	0,00	0,00	2 903 795,67	37 108,32	2 903 795,67	37 108,32	2 866 687,35	0,00
65311	Indemnités de fonction	0,00	0,00	0,00	0,00	52 280,76	0,00	52 280,76	0,00	52 280,76	0,00
65312	Frais de mission et de déplacement	0,00	0,00	0,00	0,00	172,61	0,00	172,61	0,00	172,61	0,00
65313	Cotisations de retraite	0,00	0,00	0,00	0,00	3 101,16	0,00	3 101,16	0,00	3 101,16	0,00
	<b>Sous Total compte 6531</b>	0,00	0,00	0,00	0,00	55 554,53	0,00	55 554,53	0,00	55 554,53	0,00
	<b>Sous Total compte 653</b>	0,00	0,00	0,00	0,00	55 554,53	0,00	55 554,53	0,00	55 554,53	0,00
6541	Créances admises en non-valeur	0,00	0,00	0,00	0,00	0,42	0,00	0,42	0,00	0,42	0,00
	<b>Sous Total compte 654</b>	0,00	0,00	0,00	0,00	0,42	0,00	0,42	0,00	0,42	0,00
657348	Autres communes	0,00	0,00	0,00	0,00	39 420,00	0,00	39 420,00	0,00	39 420,00	0,00
	<b>Sous Total compte 65734</b>	0,00	0,00	0,00	0,00	39 420,00	0,00	39 420,00	0,00	39 420,00	0,00
657358	Autres groupements	0,00	0,00	0,00	0,00	1 439,54	0,00	1 439,54	0,00	1 439,54	0,00
	<b>Sous Total compte 65735</b>	0,00	0,00	0,00	0,00	1 439,54	0,00	1 439,54	0,00	1 439,54	0,00
	<b>Sous Total compte 6573</b>	0,00	0,00	0,00	0,00	40 859,54	0,00	40 859,54	0,00	40 859,54	0,00
65748	Autres personnes de droit privé	0,00	0,00	0,00	0,00	22 513,00	0,00	22 513,00	0,00	22 513,00	0,00
	<b>Sous Total compte 6574</b>	0,00	0,00	0,00	0,00	22 513,00	0,00	22 513,00	0,00	22 513,00	0,00
	<b>Sous Total compte 657</b>	0,00	0,00	0,00	0,00	63 372,54	0,00	63 372,54	0,00	63 372,54	0,00
65818	Autres	0,00	0,00	0,00	0,00	99,60	0,00	99,60	0,00	99,60	0,00
	<b>Sous Total compte 6581</b>	0,00	0,00	0,00	0,00	99,60	0,00	99,60	0,00	99,60	0,00
65888	Autres	0,00	0,00	0,00	0,00	0,98	0,00	0,98	0,00	0,98	0,00
	<b>Sous Total compte 6588</b>	0,00	0,00	0,00	0,00	0,98	0,00	0,98	0,00	0,98	0,00
	<b>Sous Total compte 658</b>	0,00	0,00	0,00	0,00	100,58	0,00	100,58	0,00	100,58	0,00
	<b>Sous Total compte 65</b>	0,00	0,00	0,00	0,00	119 028,07	0,00	119 028,07	0,00	119 028,07	0,00
66111	Intérêts réglés à l'échéance	0,00	0,00	0,00	0,00	3 151,16	0,00	3 151,16	0,00	3 151,16	0,00

### III – ÉTATS FINANCIERS

III

#### Balance des comptes

D

Numéro de compte	Libellé du compte	Balance d'entrée		Opérations non budgétaires		Opérations budgétaires		Total		Soldes	
		Débit	Crédit	Débit	Crédit	Débit	Crédit	Débit	Crédit	Débit	Crédit
	<b>Sous Total compte 6611</b>	0,00	0,00	0,00	0,00	3 151,16	0,00	3 151,16	0,00	3 151,16	0,00
6615	Intérêts des comptes courants et de dépôt	0,00	0,00	0,00	0,00	15 159,14	241,67	15 159,14	241,67	14 917,47	0,00
	<b>Sous Total compte 661</b>	0,00	0,00	0,00	0,00	18 310,30	241,67	18 310,30	241,67	18 068,63	0,00
	<b>Sous Total compte 66</b>	0,00	0,00	0,00	0,00	18 310,30	241,67	18 310,30	241,67	18 068,63	0,00
673	Titres annulés (sur exercices antérieurs)	0,00	0,00	0,00	0,00	21 079,68	0,00	21 079,68	0,00	21 079,68	0,00
	<b>Sous Total compte 67</b>	0,00	0,00	0,00	0,00	21 079,68	0,00	21 079,68	0,00	21 079,68	0,00
6811	Dotations aux amortissements des immobil	0,00	0,00	0,00	0,00	149 732,50	0,00	149 732,50	0,00	149 732,50	0,00
	<b>Sous Total compte 681</b>	0,00	0,00	0,00	0,00	149 732,50	0,00	149 732,50	0,00	149 732,50	0,00
	<b>Sous Total compte 68</b>	0,00	0,00	0,00	0,00	149 732,50	0,00	149 732,50	0,00	149 732,50	0,00
	<b>Total classe 6</b>	0,00	0,00	0,00	0,00	4 746 704,31	37 668,43	4 746 704,31	37 668,43	4 746 144,20	37 108,32
70841	à la collectivité de rattachement	0,00	0,00	0,00	0,00	0,00	598 905,72	0,00	598 905,72	0,00	598 905,72
	<b>Sous Total compte 7084</b>	0,00	0,00	0,00	0,00	0,00	598 905,72	0,00	598 905,72	0,00	598 905,72
708722	dotés de la personnalité morale	0,00	0,00	0,00	0,00	0,00	17 665,26	0,00	17 665,26	0,00	17 665,26
	<b>Sous Total compte 70872</b>	0,00	0,00	0,00	0,00	0,00	17 665,26	0,00	17 665,26	0,00	17 665,26
	<b>Sous Total compte 7087</b>	0,00	0,00	0,00	0,00	0,00	17 665,26	0,00	17 665,26	0,00	17 665,26
	<b>Sous Total compte 708</b>	0,00	0,00	0,00	0,00	0,00	616 570,98	0,00	616 570,98	0,00	616 570,98
	<b>Sous Total compte 70</b>	0,00	0,00	0,00	0,00	0,00	616 570,98	0,00	616 570,98	0,00	616 570,98
74718	Autres	0,00	0,00	0,00	0,00	10 048,00	756 032,18	10 048,00	756 032,18	0,00	745 984,18
	<b>Sous Total compte 7471</b>	0,00	0,00	0,00	0,00	10 048,00	756 032,18	10 048,00	756 032,18	0,00	745 984,18
7472	Régions	0,00	0,00	0,00	0,00	0,00	865 225,57	0,00	865 225,57	0,00	865 225,57
7473	Départements	0,00	0,00	0,00	0,00	0,00	436 540,00	0,00	436 540,00	0,00	436 540,00
74748	Autres communes	0,00	0,00	0,00	0,00	15 038,82	460 079,51	15 038,82	460 079,51	0,00	445 040,69

### III – ÉTATS FINANCIERS

III

#### Balance des comptes

D

Numéro de compte	Libellé du compte	Balance d'entrée		Opérations non budgétaires		Opérations budgétaires		Total		Soldes	
		Débit	Crédit	Débit	Crédit	Débit	Crédit	Débit	Crédit	Débit	Crédit
	<b>Sous Total compte 7474</b>	0,00	0,00	0,00	0,00	15 038,82	460 079,51	15 038,82	460 079,51	0,00	445 040,69
74758	Autres groupements	0,00	0,00	0,00	0,00	0,00	202 674,22	0,00	202 674,22	0,00	202 674,22
	<b>Sous Total compte 7475</b>	0,00	0,00	0,00	0,00	0,00	202 674,22	0,00	202 674,22	0,00	202 674,22
74772	FEDER	0,00	0,00	0,00	0,00	232 954,71	618 513,80	232 954,71	618 513,80	0,00	385 559,09
74778	Autres fonds européens	0,00	0,00	0,00	0,00	0,00	49 615,32	0,00	49 615,32	0,00	49 615,32
	<b>Sous Total compte 7477</b>	0,00	0,00	0,00	0,00	232 954,71	668 129,12	232 954,71	668 129,12	0,00	435 174,41
747888	Autres	0,00	0,00	0,00	0,00	0,00	465 128,54	0,00	465 128,54	0,00	465 128,54
	<b>Sous Total compte 74788</b>	0,00	0,00	0,00	0,00	0,00	465 128,54	0,00	465 128,54	0,00	465 128,54
	<b>Sous Total compte 7478</b>	0,00	0,00	0,00	0,00	0,00	465 128,54	0,00	465 128,54	0,00	465 128,54
	<b>Sous Total compte 747</b>	0,00	0,00	0,00	0,00	258 041,53	3 853 809,14	258 041,53	3 853 809,14	0,00	3 595 767,61
74888	Autres	0,00	0,00	0,00	0,00	150,00	11 006,00	150,00	11 006,00	0,00	10 856,00
	<b>Sous Total compte 7488</b>	0,00	0,00	0,00	0,00	150,00	11 006,00	150,00	11 006,00	0,00	10 856,00
	<b>Sous Total compte 748</b>	0,00	0,00	0,00	0,00	150,00	11 006,00	150,00	11 006,00	0,00	10 856,00
	<b>Sous Total compte 74</b>	0,00	0,00	0,00	0,00	258 191,53	3 864 815,14	258 191,53	3 864 815,14	0,00	3 606 623,61
752	Revenus des immeubles	0,00	0,00	0,00	0,00	0,00	11 005,73	0,00	11 005,73	0,00	11 005,73
75888	Autres	0,00	0,00	0,00	0,00	8 085,00	46 576,20	8 085,00	46 576,20	0,00	38 491,20
	<b>Sous Total compte 7588</b>	0,00	0,00	0,00	0,00	8 085,00	46 576,20	8 085,00	46 576,20	0,00	38 491,20
	<b>Sous Total compte 758</b>	0,00	0,00	0,00	0,00	8 085,00	46 576,20	8 085,00	46 576,20	0,00	38 491,20
	<b>Sous Total compte 75</b>	0,00	0,00	0,00	0,00	8 085,00	57 581,93	8 085,00	57 581,93	0,00	49 496,93
777	Recettes et quote-part des subventions d	0,00	0,00	0,00	0,00	0,00	39 339,55	0,00	39 339,55	0,00	39 339,55
	<b>Sous Total compte 77</b>	0,00	0,00	0,00	0,00	0,00	39 339,55	0,00	39 339,55	0,00	39 339,55
	<b>Total classe 7</b>	0,00	0,00	0,00	0,00	266 276,53	4 578 307,60	266 276,53	4 578 307,60	0,00	4 312 031,07
	<b>Total général</b>	14 721 571,46	14 721 571,46	23 386 658,91	24 141 888,51	5 780 919,56	5 025 689,96	43 889 149,93	43 889 149,93	20 049 086,69	20 049 086,69

<b>III – ÉTATS FINANCIERS</b>	<b>III</b>
<b>Balance des comptes</b>	<b>D</b>

Numéro de compte	Libellé du compte	Balance d'entrée		Opérations non budgétaires		Opérations budgétaires		Total		Soldes	
		Débit	Crédit	Débit	Crédit	Débit	Crédit	Débit	Crédit	Débit	Crédit

## IV – ÉTATS ANNEXÉS

## PRESENTATION CROISEE, SECTION D'INVESTISSEMENT – VUE D'ENSEMBLE

IV

A1

Chapitre nature	Libellé	01 Opérations non ventilables	0 Services généraux (hors 01 et Gestion des fonds européens)	0-5 Gestion des fonds européens	1 Sécurité	2 Enseign., formation prof., apprentissage	3 Cult., vie soc., jeun., sports, loisirs	4 Santé et action sociale (hors RSA)	4-4 RSA
<b>DEPENSES</b>		<b>0,00</b>	<b>175 748,42</b>	<b>0,00</b>	<b>0,00</b>	<b>0,00</b>	<b>0,00</b>	<b>0,00</b>	<b>0,00</b>
10	Dotations, fonds divers et réserves	0,00	0,00	0,00	0,00	0,00	0,00	0,00	0,00
13	Subventions d'investissement	0,00	0,00	0,00	0,00	0,00	0,00	0,00	0,00
16	Emprunts et dettes assimilées	0,00	24 007,08	0,00	0,00	0,00	0,00	0,00	0,00
18	Cpte de liaison : affectation (BA,régie)	0,00	0,00	0,00	0,00	0,00	0,00	0,00	0,00
20	Immobilisations incorporelles (sauf 204)	0,00	57 193,20	0,00	0,00	0,00	0,00	0,00	0,00
204	Subventions d'équipement versées	0,00	0,00	0,00	0,00	0,00	0,00	0,00	0,00
21	Immobilisations corporelles	0,00	77 004,61	0,00	0,00	0,00	0,00	0,00	0,00
22	Immobilisations reçues en affectation	0,00	0,00	0,00	0,00	0,00	0,00	0,00	0,00
23	Immobilisations en cours (sauf 2324)	0,00	17 543,53	0,00	0,00	0,00	0,00	0,00	0,00
26	Participations et créances rattachées	0,00	0,00	0,00	0,00	0,00	0,00	0,00	0,00
27	Autres immobilisations financières	0,00	0,00	0,00	0,00	0,00	0,00	0,00	0,00
45	Opérations pour compte de tiers	0,00	0,00	0,00	0,00	0,00	0,00	0,00	0,00
<b>RECETTES</b>		<b>16 430,10</b>	<b>70 000,00</b>	<b>0,00</b>	<b>0,00</b>	<b>0,00</b>	<b>0,00</b>	<b>0,00</b>	<b>0,00</b>
10	Dotations, fonds divers et réserves	16 430,10	0,00	0,00	0,00	0,00	0,00	0,00	0,00
13	Subventions d'investissement	0,00	70 000,00	0,00	0,00	0,00	0,00	0,00	0,00
16	Emprunts et dettes assimilées	0,00	0,00	0,00	0,00	0,00	0,00	0,00	0,00
18	Cpte de liaison : affectation (BA,régie)	0,00	0,00	0,00	0,00	0,00	0,00	0,00	0,00
20	Immobilisations incorporelles (sauf 204)	0,00	0,00	0,00	0,00	0,00	0,00	0,00	0,00
204	Subventions d'équipement versées	0,00	0,00	0,00	0,00	0,00	0,00	0,00	0,00
21	Immobilisations corporelles	0,00	0,00	0,00	0,00	0,00	0,00	0,00	0,00
22	Immobilisations reçues en affectation	0,00	0,00	0,00	0,00	0,00	0,00	0,00	0,00
23	Immobilisations en cours (sauf 2324)	0,00	0,00	0,00	0,00	0,00	0,00	0,00	0,00
26	Participations et créances rattachées	0,00	0,00	0,00	0,00	0,00	0,00	0,00	0,00
27	Autres immobilisations financières	0,00	0,00	0,00	0,00	0,00	0,00	0,00	0,00
45	Opérations pour compte de tiers	0,00	0,00	0,00	0,00	0,00	0,00	0,00	0,00

**IV – ÉTATS ANNEXÉS**

**PRESENTATION CROISEE , SECTION D'INVESTISSEMENT – VUE D'ENSEMBLE (suite)**

**IV**

**A1**

Chapitre nature	Libellé	5 Aménagement des territoires et habitat	6 Action économique	7 Environnement	8 Transports	9 Fonction en réserve	TOTAL
<b>DEPENSES</b>		<b>308 871,56</b>	<b>0,00</b>	<b>161 063,15</b>	<b>0,00</b>		<b>645 683,13</b>
10	Dotations, fonds divers et réserves	0,00	0,00	0,00	0,00		0,00
13	Subventions d'investissement	0,00	0,00	106 661,00	0,00		106 661,00
16	Emprunts et dettes assimilées	0,00	0,00	0,00	0,00		24 007,08
18	Cpte de liaison : affectation (BA,régie)	0,00	0,00	0,00	0,00		0,00
20	Immobilisations incorporelles (sauf 204)	88 354,80	0,00	13 554,25	0,00		159 102,25
204	Subventions d'équipement versées	40 495,00	0,00	0,00	0,00		40 495,00
21	Immobilisations corporelles	180 021,76	0,00	40 847,90	0,00		297 874,27
22	Immobilisations reçues en affectation	0,00	0,00	0,00	0,00		0,00
23	Immobilisations en cours (sauf 2324)	0,00	0,00	0,00	0,00		17 543,53
26	Participations et créances rattachées	0,00	0,00	0,00	0,00		0,00
27	Autres immobilisations financières	0,00	0,00	0,00	0,00		0,00
45	Opérations pour compte de tiers	0,00	0,00	0,00	0,00		0,00
<b>RECETTES</b>		<b>64 715,29</b>	<b>0,00</b>	<b>25 920,00</b>	<b>0,00</b>		<b>177 065,39</b>
10	Dotations, fonds divers et réserves	0,00	0,00	0,00	0,00		16 430,10
13	Subventions d'investissement	64 715,29	0,00	25 920,00	0,00		160 635,29
16	Emprunts et dettes assimilées	0,00	0,00	0,00	0,00		0,00
18	Cpte de liaison : affectation (BA,régie)	0,00	0,00	0,00	0,00		0,00
20	Immobilisations incorporelles (sauf 204)	0,00	0,00	0,00	0,00		0,00
204	Subventions d'équipement versées	0,00	0,00	0,00	0,00		0,00
21	Immobilisations corporelles	0,00	0,00	0,00	0,00		0,00
22	Immobilisations reçues en affectation	0,00	0,00	0,00	0,00		0,00
23	Immobilisations en cours (sauf 2324)	0,00	0,00	0,00	0,00		0,00
26	Participations et créances rattachées	0,00	0,00	0,00	0,00		0,00
27	Autres immobilisations financières	0,00	0,00	0,00	0,00		0,00
45	Opérations pour compte de tiers	0,00	0,00	0,00	0,00		0,00

## IV – ÉTATS ANNEXÉS

## PRESENTATION CROISEE, SECTION DE FONCTIONNEMENT – VUE D'ENSEMBLE

IV

A2

Chapitre nature	Libellé	01 Opérations non ventilables	0 Services généraux (hors 01 et Gestion des fonds européens)	0-5 Gestion des fonds européens	1 Sécurité	2 Enseign., formation prof., apprentissage	3 Cult., vie soc., jeun., sports, loisirs	4 Santé et action sociale (hors APA et RSA / Régularisation de RMI)	4-3 APA
<b>DEPENSES</b>		<b>0,00</b>	<b>1 397 941,58</b>	<b>0,00</b>	<b>0,00</b>	<b>0,00</b>	<b>844 595,47</b>	<b>0,00</b>	<b>0,00</b>
011	Charges à caractère général	0,00	337 630,70	0,00	0,00	0,00	65 283,05	0,00	0,00
012	Charges de personnel et frais assimilés	0,00	968 991,61	0,00	0,00	0,00	777 650,42	0,00	0,00
014	Atténuations de produits	0,00	0,00	0,00	0,00	0,00	0,00	0,00	0,00
65	Autres charges de gestion courante	0,00	70 196,07	0,00	0,00	0,00	1 662,00	0,00	0,00
6586	Frais fonctionnement des groupes d'élus	0,00	0,00	0,00	0,00	0,00	0,00	0,00	0,00
66	Charges financières	0,00	18 068,63	0,00	0,00	0,00	0,00	0,00	0,00
67	Charges spécifiques	0,00	3 054,57	0,00	0,00	0,00	0,00	0,00	0,00
68	Dotations aux provisions, dépréciations	0,00	0,00	0,00	0,00	0,00	0,00	0,00	0,00
<b>RECETTES</b>		<b>0,00</b>	<b>1 736 527,25</b>	<b>0,00</b>	<b>0,00</b>	<b>0,00</b>	<b>848 974,04</b>	<b>0,00</b>	<b>0,00</b>
013	Atténuations de charges	0,00	37 108,32	0,00	0,00	0,00	0,00	0,00	0,00
70	Prod. services, domaine, ventes diverses	0,00	0,00	0,00	0,00	0,00	604 960,92	0,00	0,00
73	Impôts et taxes	0,00	0,00	0,00	0,00	0,00	0,00	0,00	0,00
731	Fiscalité locale	0,00	0,00	0,00	0,00	0,00	0,00	0,00	0,00
74	Dotations et participations	0,00	1 649 922,00	0,00	0,00	0,00	244 013,12	0,00	0,00
75	Autres produits de gestion courante	0,00	49 496,93	0,00	0,00	0,00	0,00	0,00	0,00
76	Produits financiers	0,00	0,00	0,00	0,00	0,00	0,00	0,00	0,00
77	Produits spécifiques	0,00	0,00	0,00	0,00	0,00	0,00	0,00	0,00
78	Reprises amort., dépréciations, prov.	0,00	0,00	0,00	0,00	0,00	0,00	0,00	0,00

**IV – ÉTATS ANNEXÉS**

**IV**

**PRESENTATION CROISEE, SECTION DE FONCTIONNEMENT – VUE D'ENSEMBLE (suite)**

**A2**

Chapitre nature	Libellé	4-4 RSA / Régularisation de RMI	5 Aménagement des territoires et habitat	6 Action économique	7 Environnement	8 Transports	9 Fonction en réserve	TOTAL
<b>DEPENSES</b>		<b>0,00</b>	<b>723 223,08</b>	<b>174 802,43</b>	<b>1 455 849,14</b>	<b>0,00</b>		<b>4 596 411,70</b>
011	Charges à caractère général	0,00	288 570,04	80 509,47	684 731,83	0,00		1 456 725,09
012	Charges de personnel et frais assimilés	0,00	433 213,04	93 750,96	707 904,20	0,00		2 981 510,23
014	Atténuations de produits	0,00	0,00	0,00	0,00	0,00		0,00
65	Autres charges de gestion courante	0,00	1 440,00	542,00	45 188,00	0,00		119 028,07
6586	Frais fonctionnement des groupes d'élus	0,00	0,00	0,00	0,00	0,00		0,00
66	Charges financières	0,00	0,00	0,00	0,00	0,00		18 068,63
67	Charges spécifiques	0,00	0,00	0,00	18 025,11	0,00		21 079,68
68	Dotations aux provisions, dépréciations	0,00	0,00	0,00	0,00	0,00		0,00
<b>RECETTES</b>		<b>0,00</b>	<b>570 908,11</b>	<b>58 494,94</b>	<b>1 094 895,50</b>	<b>0,00</b>		<b>4 309 799,84</b>
013	Atténuations de charges	0,00	0,00	0,00	0,00	0,00		37 108,32
70	Prod. services, domaine, ventes diverses	0,00	0,00	11 610,06	0,00	0,00		616 570,98
73	Impôts et taxes	0,00	0,00	0,00	0,00	0,00		0,00
731	Fiscalité locale	0,00	0,00	0,00	0,00	0,00		0,00
74	Dotations et participations	0,00	570 908,11	46 884,88	1 094 895,50	0,00		3 606 623,61
75	Autres produits de gestion courante	0,00	0,00	0,00	0,00	0,00		49 496,93
76	Produits financiers	0,00	0,00	0,00	0,00	0,00		0,00
77	Produits spécifiques	0,00	0,00	0,00	0,00	0,00		0,00
78	Reprises amort., dépréciations, prov.	0,00	0,00	0,00	0,00	0,00		0,00

<b>IV – ÉTATS ANNEXÉS</b>	<b>IV</b>
<b>PRÉSENTATION AGRÉGÉE DU BUDGET PRINCIPAL ET DES BUDGETS ANNEXES</b>	<b>A3</b>

**1 – BUDGET PRINCIPAL**

SECTION	Prévisions	Réalisations – mandats ou titres (1)	Restes à réaliser au 31/12	Crédits sans emploi
<b>INVESTISSEMENT</b>				
DEPENSES	2 301 223,81	765 938,72	381 389,89	1 153 895,20
RECETTES	2 301 223,81	901 894,46	607 682,75	791 646,60
<b>FONCTIONNEMENT</b>				
DEPENSES	6 934 179,11	5 309 181,34	0,00	1 624 997,77
RECETTES	6 934 179,11	4 349 139,39	0,00	2 585 039,72

(1) Y compris les rattachements.

**2 – BUDGETS ANNEXES (autant de tableaux que de budget)**

BUDGET SYCOPARC MER/ N°SIRET :				
SECTION	Prévisions	Réalisations – mandats ou titres (1)	Restes à réaliser au 31/12	Crédits sans emploi
<b>INVESTISSEMENT</b>				
DEPENSES	63 859,25	52 134,68	0,00	11 724,57
RECETTES	63 859,25	11 750,55	25 000,00	27 108,70
<b>FONCTIONNEMENT</b>				
DEPENSES	522 024,29	457 752,47	0,00	64 271,82
RECETTES	522 024,29	506 293,79	0,00	15 730,50

BUDGET SYCOPARC FESTIVAL DU JAZZ/ N°SIRET :				
SECTION	Prévisions	Réalisations – mandats ou titres (1)	Restes à réaliser au 31/12	Crédits sans emploi
<b>INVESTISSEMENT</b>				
DEPENSES	0,00	0,00	0,00	0,00
RECETTES	0,00	0,00	0,00	0,00
<b>FONCTIONNEMENT</b>				
DEPENSES	522 155,28	503 574,70	0,00	18 580,58
RECETTES	522 155,28	521 511,43	0,00	643,85

BUDGET SYCOPARC CONSERVATION MUSEES/ N°SIRET :				
--	--	--	--	--

SECTION	Prévisions	Réalisations – mandats ou titres (1)	Restes à réaliser au 31/12	Crédits sans emploi
<b>INVESTISSEMENT</b>				
DEPENSES	0,00	0,00	0,00	0,00
RECETTES	0,00	0,00	0,00	0,00
<b>FONCTIONNEMENT</b>				
DEPENSES	255 392,76	244 794,76	0,00	10 598,00
RECETTES	255 392,76	272 344,97	0,00	-16 952,21

BUDGET SYCOPARC BOUTIQUE DU PARC/ N°SIRET :				
SECTION	Prévisions	Réalisations – mandats ou titres (1)	Restes à réaliser au 31/12	Crédits sans emploi
<b>INVESTISSEMENT</b>				
DEPENSES	0,00	0,00	0,00	0,00
RECETTES	0,00	0,00	0,00	0,00
<b>FONCTIONNEMENT</b>				
DEPENSES	75 550,00	66 023,89	0,00	9 526,11
RECETTES	75 550,00	85 233,24	0,00	-9 683,24

(1) Y compris les rattachements.

### 3 – PRESENTATION AGREGEE DU BUDGET PRINCIPAL ET DES BUDGETS ANNEXES (avant la neutralisation des flux réciproques)

SECTION	Prévisions	Réalisations – mandats ou titres (1)	Restes à réaliser au 31/12	Crédits sans emploi
<b>INVESTISSEMENT</b>				
DEPENSES	2 365 083,06	818 073,40	381 389,89	1 165 619,77
RECETTES	2 365 083,06	913 645,01	632 682,75	818 755,30
<b>FONCTIONNEMENT</b>				
DEPENSES	8 309 301,44	6 581 327,16	0,00	1 727 974,28
RECETTES	8 309 301,44	5 734 522,82	0,00	2 574 778,62

(1) Y compris les rattachements.

<b>IV – ÉTATS ANNEXÉS</b>	<b>IV</b>
<b>PRÉSENTATION AGRÉGÉE DU BUDGET PRINCIPAL ET DES BUDGETS ANNEXES</b>	<b>A3</b>

**4 – FLUX RECIPROQUES ENTRE LE BUDGET PRINCIPAL ET LES BUDGETS ANNEXES (cf. liste des principales opérations en annexe de l'instruction budgétaire et comptable) (1)**

SECTION	Prévisions	Réalizations – mandats ou titres (2)	Restes à réaliser au 31/12	Crédits sans emploi
<b>INVESTISSEMENT</b>				
DEPENSES	0,00	0,00	0,00	0,00
RECETTES	0,00	0,00	0,00	0,00
<b>FONCTIONNEMENT</b>				
DEPENSES	0,00	0,00	0,00	0,00
RECETTES	0,00	0,00	0,00	0,00

(1) La présentation de ce tableau des flux réciproques est facultative.

(2) Y compris les rattachements.

**5 – PRESENTATION CONSOLIDEE DU BUDGET PRINCIPAL ET DES BUDGETS ANNEXES (après la neutralisation des flux réciproques) (1)**

SECTION	Prévisions	Réalizations – mandats ou titres (2)	Restes à réaliser au 31/12	Crédits sans emploi
<b>INVESTISSEMENT</b>				
DEPENSES	2 365 083,06	818 073,40	381 389,89	1 165 619,77
RECETTES	2 365 083,06	913 645,01	632 682,75	818 755,30
<b>FONCTIONNEMENT</b>				
DEPENSES	8 309 301,44	6 581 327,16	0,00	1 727 974,28
RECETTES	8 309 301,44	5 734 522,82	0,00	2 574 778,62
<b>TOTAL GENERAL DES DEPENSES</b>	<b>10 674 384,50</b>	<b>7 399 400,56</b>	<b>381 389,89</b>	<b>2 893 594,05</b>
<b>TOTAL GENERAL DES RECETTES</b>	<b>10 674 384,50</b>	<b>6 648 167,83</b>	<b>632 682,75</b>	<b>3 393 533,92</b>

(1) La présentation de ce tableau est obligatoire si celui des flux réciproques est produit.

(2) Y compris les rattachements.

<b>IV – ÉTATS ANNEXÉS</b>	<b>IV</b>
<b>B – ÉTATS ANNEXÉS PATRIMONIAUX – ETAT DE LA DETTE – DETAIL DES CREDITS DE TRESORERIE</b>	<b>B1.1</b>

## DETAIL DES CREDITS DE TRESORERIE (1)

Nature (Pour chaque ligne, indiquer le numéro de contrat)	Date de la décision de réaliser la ligne de trésorerie (2)	Montant maximum autorisé au 01/01/N	Montant des tirages N	Montant des remboursements N		Encours restant dû au 31/12/N
				Intérêts (3)	Remboursement du tirage	
<b>5191 Avances du Trésor</b>						
<b>5192 Avances de trésorerie</b>						
<b>51931 Lignes de trésorerie</b>						
9624513203	19/10/2024	700 000,00	600 000,00	11 538,20	900 000,00	0,00
9625513029	31/01/2025	300 000,00	300 000,00	2 449,24	0,00	300 000,00
9625513229	18/10/2025	1 000 000,00	700 000,00	1 171,70	0,00	700 000,00
<b>51932 Lignes de trésorerie liées à un emprunt</b>						
<b>5194 Billets de trésorerie</b>						
<b>5198 Autres crédits de trésorerie</b>						
<b>519 Crédits de trésorerie (Total)</b>		<b>2 000 000,00</b>	<b>1 600 000,00</b>	<b>15 159,14</b>	<b>900 000,00</b>	<b>1 000 000,00</b>

(1) Circulaire n° NOR : INTB8900071C du 22/02/1989.

(2) Indiquer la date de la délibération de l'assemblée autorisant la ligne de trésorerie ou la date de la décision de l'ordonnateur de réaliser la ligne de trésorerie sur la base d'un montant maximum autorisé par l'organe délibérant (article M. 4221-5 du CGCT).

(3) Il s'agit des intérêts comptabilisés au compte 6615.

<b>IV – ÉTATS ANNEXÉS</b>	<b>IV</b>
<b>B – ÉTATS ANNEXÉS PATRIMONIAUX – ETAT DE LA DETTE – REPARTITION PAR NATURE DE DETTE</b>	<b>B1.2</b>

**REPARTITION PAR NATURE DE DETTE (hors 16449 et 166)**

Nature (Pour chaque ligne, indiquer le numéro de contrat)	Emprunts et dettes à l'origine du contrat													
	Organisme prêteur ou chef de file	Date de signature	Date d'émission ou date de mobilisation (1)	Date du premier rembour- sement	Nominal (2)	Type de taux d'intérêt (3)	Index (4)	Taux initial		Devise	Péριο- dité des rembour- sements (6)	Profil d'amor- tissement (7)	Possibilité de rembour- sement anticipé O/N	Caté- gorie d'em- prunt (8)
								Niveau de taux (5)	Taux actuariel					
<b>163 Emprunts obligataires (Total)</b>					0,00									
<b>164 Emprunts auprès des établissements financiers (Total)</b>					500 000,00									
1641 Emprunts en euros (total)					500 000,00									
86290823397	CREDIT AGRICOLE ALSACE VOSGES	02/04/2020		30/06/2020	500 000,00			0,830	0,830	euros	T	P	N	A-1
1643 Emprunts en devises (total)					0,00									
16441 Emprunts assortis d'une option de tirage sur ligne de trésorerie (total)					0,00									
<b>165 Dépôts et cautionnements reçus (Total)</b>					0,00									
<b>167 Emprunts et dettes assortis de conditions particulières (Total)</b>					0,00									

Nature (Pour chaque ligne, indiquer le numéro de contrat)	Emprunts et dettes à l'origine du contrat													
	Organisme prêteur ou chef de file	Date de signature	Date d'émission ou date de mobilisation (1)	Date du premier remboursement	Nominal (2)	Type de taux d'intérêt (3)	Index (4)	Taux initial		Devise	Périodicité des remboursements (6)	Profil d'amortissement (7)	Possibilité de remboursement anticipé O/N	Catégorie d'emprunt (8)
								Niveau de taux (5)	Taux actuariel					
1675 Dettes afférentes aux marchés de travaux et de partenariat (total)					0,00									
1678 Autres emprunts et dettes (total)					0,00									
<b>168 Emprunts et dettes assimilés (Total)</b>					<b>0,00</b>									
1681 Autres emprunts (total)(9)					0,00									
1682 Bons à moyen terme négociables (total)					0,00									
1687 Autres dettes (total)					0,00									
<b>Total général</b>					<b>500 000,00</b>									

(1) Si un emprunt donne lieu à plusieurs mobilisations, indiquer la date de la première mobilisation.

(2) Nominal : montant emprunté à l'origine.

(3) Type de taux d'intérêt : F : fixe ; V : variable simple ; C : complexe ; R : préfixé (c'est-à-dire un taux variable qui n'est pas seulement défini comme la simple addition d'un taux usuel de référence et d'une marge exprimée en point de pourcentage).

(4) Mentionner le ou les types d'index (ex : Euribor 3 mois).

(5) Indiquer le niveau de taux à l'origine du contrat.

(6) Indiquer la périodicité des remboursements : A : annuelle, B : bimestrielle, T : trimestrielle, X autre.

(7) Indiquer C pour amortissement constant, P pour amortissement progressif, F pour *in fine*, X pour autres à préciser.

(8) Catégorie d'emprunt à l'origine. Exemple A-1 (cf. la classification des emprunts suivant la typologie de la circulaire IOCB1015077C du 25 juin 2010 sur les produits financiers offerts aux collectivités territoriales).

(9) Y compris les avances remboursables consenties au titre de l'article 25 de la loi n°2020-935 du 30 juillet 2020 de finances rectificative pour 2020, portant attribution des avances remboursables sur les recettes fiscales prévues aux articles 1594 A et 1595 du code général des impôts

**IV – ANNEXES**

**B – ANNEXES PATRIMONIALES – ETAT DE LA DETTE – REPARTITION PAR NATURE DE DETTE**

**IV**

**B1.2**

**B1.2 – REPARTITION PAR NATURE DE DETTE (hors 16449 et 166) (suite)**

Nature (Pour chaque ligne, indiquer le numéro de contrat)	Emprunts et dettes au 31/12/N											
	Couverture ? O/N (11)	Montant couvert	Catégorie d'emprunt après couverture éventuelle (12)	Capital restant dû au 31/12/N	Durée résiduelle (en années)	Taux d'intérêt			Annuité de l'exercice			ICNE de l'exercice
						Type de taux (13)	Index (14)	Niveau de taux d'intérêt au 31/12/N (15)	Capital	Charges d'intérêt (16)	Intérêts perçus (le cas échéant) (17)	
<b>163 Emprunts obligataires (Total)</b>		0,00		0,00					0,00	0,00	0,00	0,00
<b>164 Emprunts auprès des établissements financiers (Total)</b>		0,00		364 638,56					24 007,09	3 151,16	0,00	0,00
1641 Emprunts en euros (total)		0,00		364 638,56					24 007,09	3 151,16	0,00	0,00
86290823397	N	0,00	A-1	364 638,56	14,00	C		0,830	24 007,09	3 151,16	0,00	0,00
1643 Emprunts en devises (total)		0,00		0,00					0,00	0,00	0,00	0,00
16441 Emprunts assortis d'une option de tirage sur ligne de trésorerie (total) (10)		0,00		0,00					0,00	0,00	0,00	0,00
<b>165 Dépôts et cautionnements reçus (Total)</b>		0,00		0,00					0,00	0,00	0,00	0,00
<b>167 Emprunts et dettes assortis de conditions particulières (Total)</b>		0,00		0,00					0,00	0,00	0,00	0,00
1671 Avances consolidées du Trésor (total)		0,00		0,00					0,00	0,00	0,00	0,00
1672 Emprunts sur comptes spéciaux (total)		0,00		0,00					0,00	0,00	0,00	0,00
1675 Dettes pour METP et PPP (total)		0,00		0,00					0,00	0,00	0,00	0,00
1676 Dettes envers locataires-acquéreurs (total)		0,00		0,00					0,00	0,00	0,00	0,00
1678 Autres emprunts et dettes (total)		0,00		0,00					0,00	0,00	0,00	0,00
<b>168 Emprunts et dettes assimilés (Total)</b>		0,00		0,00					0,00	0,00	0,00	0,00
1681 Autres emprunts (total)(10)		0,00		0,00					0,00	0,00	0,00	0,00
1682 Bons à moyen terme négociables (total)		0,00		0,00					0,00	0,00	0,00	0,00
1687 Autres dettes (total)		0,00		0,00					0,00	0,00	0,00	0,00

Nature (Pour chaque ligne, indiquer le numéro de contrat)	Emprunts et dettes au 31/12/N											
	Couverture ? O/N (11)	Montant couvert	Catégorie d'emprunt après couverture éventuelle (12)	Capital restant dû au 31/12/N	Durée résiduelle (en années)	Taux d'intérêt			Annuité de l'exercice			ICNE de l'exercice
						Type de taux (13)	Index (14)	Niveau de taux d'intérêt au 31/12/N (15)	Capital	Charges d'intérêt (16)	Intérêts perçus (le cas échéant) (17)	
<b>Total général</b>		<b>0,00</b>		<b>364 638,56</b>					<b>24 007,09</b>	<b>3 151,16</b>	<b>0,00</b>	<b>0,00</b>

(10) S'agissant des emprunts assortis d'une ligne de trésorerie, il faut faire ressortir le remboursement du capital de la dette prévue pour l'exercice correspondant au véritable endettement.

(11) Si l'emprunt est soumis à couverture, il convient de compléter le tableau « détail des opérations de couverture ».

(12) Catégorie d'emprunt. Exemple A-1 (cf. la classification des emprunts suivant la typologie de la circulaire IOCB1015077C du 25 juin 2010 sur les produits financiers offerts aux collectivités territoriales).

(13) Type de taux d'intérêt après opérations de couverture : F : fixe ; V : variable simple ; C : complexe (c'est-à-dire un taux variable qui n'est pas seulement défini comme la simple addition d'un taux usuel de référence et d'une marge exprimée en point de pourcentage).

(14) Mentionner l'index en cours au 31/12/N après opérations de couverture.

(15) Taux après opérations de couverture éventuelles. Pour les emprunts à taux variable, indiquer le niveau moyen du taux constaté sur l'année.

(16) Il s'agit des intérêts dus au titre du contrat initial et comptabilisés à l'article 66111 « Intérêts réglés à l'échéance » (intérêts décaissés) et intérêts éventuels dus au titre du contrat d'échange éventuel et comptabilisés à l'article 668.

(17) Indiquer les intérêts éventuellement reçus au titre du contrat d'échange éventuel et comptabilisés au 768.

<b>IV – ÉTATS ANNEXÉS</b>	<b>IV</b>
<b>B – ÉTATS ANNEXÉS PATRIMONIAUX – ETAT DE LA DETTE – REPARTITION DES EMPRUNTS PAR STRUCTURE DE TAUX</b>	<b>B1.3</b>

### REPARTITION DES EMPRUNTS PAR STRUCTURE DE TAUX (HORS A1)

Emprunts ventilés par structure de taux selon le risque le plus élevé (Pour chaque ligne, indiquer le numéro de contrat) (1)	Organisme prêteur ou chef de file	Nominal (2)	Capital restant dû au 31/12/N (3)	Type d'indices (4)	Durée du contrat	Dates des périodes bonifiées	Taux minimal (5)	Taux maximal (6)	Coût de sortie (7)	Taux maximal après couverture éventuelle (8)	Niveau du taux au 31/12/N (9)	Intérêts payés au cours de l'exercice (10)	Intérêts perçus au cours de l'exercice (le cas échéant) (11)	% par type de taux selon le capital restant dû
Echange de taux, taux variable simple plafonné (cap) ou encadré (tunnel) (A)														
<b>TOTAL (A)</b>		0,00	0,00						0,00			0,00	0,00	0,00
Barrière simple (B)														
<b>TOTAL (B)</b>		0,00	0,00						0,00			0,00	0,00	0,00
Option d'échange (C)														
<b>TOTAL (C)</b>		0,00	0,00						0,00			0,00	0,00	0,00
Multiplicateur jusqu'à 3 ou multiplicateur jusqu'à 5 capé (D)														
<b>TOTAL (D)</b>		0,00	0,00						0,00			0,00	0,00	0,00
Multiplicateur jusqu'à 5 (E)														
<b>TOTAL (E)</b>		0,00	0,00						0,00			0,00	0,00	0,00
Autres types de structures (F)														
<b>TOTAL (F)</b>		0,00	0,00						0,00			0,00	0,00	0,00
<b>TOTAL GENERAL</b>		<b>0,00</b>	<b>0,00</b>						<b>0,00</b>			<b>0,00</b>	<b>0,00</b>	<b>0,00</b>

(1) Répartir les emprunts selon le type de structure de taux (de A à F selon la classification de la charte de bonne conduite) en fonction du risque le plus élevé à courir sur toute la durée de vie du contrat de prêt et après opérations de couverture éventuelles.

(2) Nominal : montant emprunté à l'origine. En cas de couverture partielle d'un emprunt, indiquer séparément sur deux lignes la part du nominal couvert et la part non couverte.

(3) En cas de couverture partielle d'un emprunt, indiquer séparément sur deux lignes la part du capital restant dû couvert et la part non couverte.

(4) Indiquer la classification de l'indice sous-jacent suivant la typologie de la circulaire du 25 juin 2010 sur les produits financiers (de 1 à 6). 1 : Indice zone euro / 2 : Indices inflation française ou zone euro ou écart entre ces indices / 3 : Ecart indice zone euro / 4 : Indices hors zone euro ou écart d'indices dont l'un est hors zone euro / 5 : écarts d'indices hors zone euro / 6 : autres indices.

(5) Taux hors opération de couverture. Indiquer le montant, l'index ou la formule correspondant au taux minimal du contrat de prêt sur toute la durée du contrat.

(6) Taux hors opération de couverture. Indiquer le montant, l'index ou la formule correspondant au taux maximal du contrat de prêt sur toute la durée du contrat.

(7) Coût de sortie : indiquer le montant de l'indemnité contractuelle de remboursement définitif de l'emprunt au 31/12/N ou le cas échéant, à la prochaine date d'échéance.

(8) Montant, index ou formule.

(9) Indiquer le niveau de taux après opérations de couverture éventuelles. Pour les emprunts à taux variables, indiquer le niveau moyen du taux constaté sur l'année.

(10) Indiquer les intérêts dus au titre du contrat initial et comptabilisés à l'article 66111 et des intérêts éventuels dus au titre du contrat d'échange et comptabilisés à l'article 668.

(11) Indiquer les intérêts reçus au titre du contrat d'échange et comptabilisés au 768.

<b>IV – ÉTATS ANNEXÉS</b>	<b>IV</b>
<b>B – ÉTATS ANNEXÉS PATRIMONIAUX – ETAT DE LA DETTE – TYPOLOGIE DE LA REPARTITION DE L'ENCOURS</b>	<b>B1.4</b>

**TYPLOGIE DE LA REPARTITION DE L'ENCOURS (1)**

Indices sous-jacents		(1) Indices zone euro	(2) Indices inflation française ou zone euro ou écart entre ces indices	(3) Ecart d'indices zone euro	(4) Indices hors zone euro et écarts d'indices dont l'un est un indice hors zone euro	(5) Ecart d'indices hors zone euro	(6) Autres indices
<b>Structure</b>							
<b>(A) Taux fixe simple. Taux variable simple. Echange de taux fixe contre taux variable ou inversement. Echange de taux structuré contre taux variable ou taux fixe (sens unique). Taux variable simple plafonné (cap) ou encadré (tunnel)</b>	Nombre de produits	1	0	0	0	0	
	% de l'encours	100,00	0,00	0,00	0,00	0,00	
	Montant en euros	364 638,56	0,00	0,00	0,00	0,00	
<b>(B) Barrière simple. Pas d'effet de levier</b>	Nombre de produits	0	0	0	0	0	
	% de l'encours	0,00	0,00	0,00	0,00	0,00	
	Montant en euros	0,00	0,00	0,00	0,00	0,00	
<b>(C) Option d'échange (swaption)</b>	Nombre de produits	0	0	0	0	0	
	% de l'encours	0,00	0,00	0,00	0,00	0,00	
	Montant en euros	0,00	0,00	0,00	0,00	0,00	
<b>(D) Multiplicateur jusqu'à 3 ; multiplicateur jusqu'à 5 capé</b>	Nombre de produits	0	0	0	0	0	
	% de l'encours	0,00	0,00	0,00	0,00	0,00	
	Montant en euros	0,00	0,00	0,00	0,00	0,00	
<b>(E) Multiplicateur jusqu'à 5</b>	Nombre de produits	0	0	0	0	0	
	% de l'encours	0,00	0,00	0,00	0,00	0,00	
	Montant en euros	0,00	0,00	0,00	0,00	0,00	
<b>(F) Autres types de structures</b>	Nombre de produits						0
	% de l'encours						0,00
	Montant en euros						0,00

(1) Cette annexe retrace le stock de dette au 31/12/N après opérations de couverture éventuelles.

<b>IV – ÉTATS ANNEXÉS</b>	<b>IV</b>
<b>B – ÉTATS ANNEXÉS PATRIMONIAUX – ETAT DE LA DETTE – DETAIL DES OPERATIONS DE COUVERTURE</b>	<b>B1.5</b>

**DETAIL DES OPERATIONS DE COUVERTURE (1)**

Instruments de couverture (Pour chaque ligne, indiquer le numéro de contrat)	Emprunt couvert			Instrument de couverture									
	Référence de l'emprunt couvert	Capital restant dû au 31/12/N	Date de fin du contrat	Organisme co-contractant	Type de couverture (3)	Nature de la couverture (change ou taux)	Notionnel de l'instrument de couverture	Date de début du contrat	Date de fin du contrat	Périodicité de règlement des intérêts (4)	Montant des commissions diverses	Primes éventuelles	
												Primes payées pour l'achat d'option	Primes reçues pour la vente d'option
Taux fixe (total)		0,00					0,00				0,00	0,00	0,00
Taux variable simple (total)		0,00					0,00				0,00	0,00	0,00
Taux complexe (total) (2)		0,00					0,00				0,00	0,00	0,00
<b>Total</b>		<b>0,00</b>					<b>0,00</b>				<b>0,00</b>	<b>0,00</b>	<b>0,00</b>

(1) Si un instrument couvre plusieurs emprunts, distinguer une ligne par emprunt couvert.

(2) Il s'agit d'un taux variable qui n'est pas défini comme la simple addition d'un taux usuel de référence et d'une marge exprimée en point de pourcentage.

(3) Indiquer s'il s'agit d'un *swap*, d'une option (*cap*, *floor*, *tunnel*, *swaption*).

(4) Indiquer la périodicité de règlement des intérêts : A : annuelle, M : mensuelle, B : bimestrielle, S : semestrielle, T : trimestrielle, X : autre.

<b>IV – ÉTATS ANNEXÉS</b>	<b>IV</b>
<b>B – ÉTATS ANNEXÉS PATRIMONIAUX – ETAT DE LA DETTE – DETAIL DES OPERATIONS DE COUVERTURE</b>	<b>B1.5</b>

**B1.5 – DETAIL DES OPERATIONS DE COUVERTURE (1) (suite)**

Instruments de couverture (Pour chaque ligne, indiquer le numéro de contrat)	Effet de l'instrument de couverture								
	Référence de l'emprunt couvert	Taux payé		Taux reçu (7)		Charges et produits constatés depuis l'origine du contrat		Catégorie d'emprunt (8)	
		Index (5)	Niveau de taux (6)	Index	Niveau de taux	Charges c/668	Produits c/768	Avant opération de couverture	Après opération de couverture
<b>Taux fixe (total)</b>						0,00	0,00		
<b>Taux variable simple (total)</b>						0,00	0,00		
<b>Taux complexe (total) (2)</b>						0,00	0,00		
<b>Total</b>						0,00	0,00		

(5) Indiquer l'index utilisé ou la formule de taux.

(6) Pour les emprunts à taux variable, indiquer le niveau moyen du taux constaté sur l'année.

(7) A compléter si l'instrument de couverture est un *swap*.

(8) Catégorie d'emprunt. Exemple A-1 (cf. la classification des emprunts suivant la typologie de la circulaire IOCB1015077C du 25 juin 2010 sur les produits financiers offerts aux collectivités territoriales).

<b>IV – ÉTATS ANNEXÉS</b>	<b>IV</b>
<b>B – ÉTATS ANNEXÉS PATRIMONIAUX – ETAT DE LA DETTE – REMBOURSEMENT ANTICIPE D'UN EMPRUNT AVEC REFINANCEMENT</b>	<b>B1.6</b>

**REMBOURSEMENT ANTICIPE D'UN EMPRUNT AVEC REFINANCEMENT (1)**

Emprunts (2) (Pour chaque ligne, indiquer le numéro de contrat)	Année de mobilisation et profil d'amort. de l'emprunt		Date du refinancement	Organisme prêteur ou chef de file	Capital restant dû	Capital réaménagé	Durée résiduelle	Périodicité des remboursements (6)	Caractéristiques du taux			Coût de sortie (10)		Annuité de l'exercice		ICNE de l'exercice
	Année	Profil (5)							Type de taux (7)	Index (8)	Niveau de taux (9)	Type (11)	Montant (12)	Intérêts (13)	Capital	
<b>Total des dépenses au c/ 166</b> <b>Refinancement de dette (3)</b>					0,00	0,00						0,00	0,00	0,00	0,00	
<b>Total des recettes au c/ 166</b> <b>Refinancement de dette (4)</b>					0,00	0,00							0,00	0,00	0,00	

(1) Les opérations de refinancement de dette consistent en un remboursement d'un emprunt auprès d'un établissement de crédit suivi de la souscription d'un nouvel emprunt. Pour cette raison, les dépenses et les recettes du c/166 sont équilibrées.

(2) Pour les emprunts de refinancement, indiquer le nouveau numéro de contrat suivi, entre parenthèses, de la référence de l'emprunt quitté.

(3) Il s'agit de retracer les caractéristiques avant réaménagement des emprunts ayant fait l'objet d'un remboursement anticipé avec refinancement.

(4) Il s'agit de retracer les caractéristiques après réaménagement des emprunts de refinancement.

(5) Indiquer C pour amortissement constant, P pour amortissement progressif, F pour *in fine*, X pour autres à préciser.

(6) Indiquer la périodicité des remboursements A : annuelle ; T : trimestrielle ; M : mensuelle, B : bimestrielle, S : semestrielle, X autre.

(7) Type de taux d'intérêt : F : fixe ; V : variable simple ; C : complexe (c'est-à-dire un taux variable qui n'est pas seulement défini comme la simple addition d'un taux usuel de référence et d'une marge exprimée en point de pourcentage).

(8) Indiquer le type d'index (ex : Euribor 3 mois).

(9) Taux après opérations de couverture éventuelles. Pour un emprunt à taux variable, indiquer le niveau du taux constaté à la date du refinancement.

(10) Il s'agit de retracer les caractéristiques de l'indemnité de remboursement anticipé due relative à l'emprunt quitté.

(11) Indiquer A pour autofinancement, C pour capitalisation, T pour intégration dans le taux du nouvel emprunt, D pour allongement de durée.

(12) Indiquer le coût de sortie uniquement en cas d'autofinancement et de capitalisation.

(13) Il s'agit des intérêts dus au titre du contrat initial et comptabilisés à l'article 66111 « Intérêts réglés à l'échéance » (intérêts décaissés) et intérêts éventuels dus au titre du contrat d'échange éventuel et comptabilisés à l'article 668.

<b>IV – ÉTATS ANNEXÉS</b>	<b>IV</b>
<b>B – ÉTATS ANNEXÉS PATRIMONIAUX – ETAT DE LA DETTE – EMPRUNTS RENEGOCIES AU COURS DE L'ANNEE N</b>	<b>B1.7</b>

### EMPRUNTS RENEGOCIES AU COURS DE L'ANNEE N (1)

N° du contrat d'emprunt	Date de souscription du contrat initial	Date de renégociation	Organisme prêteur	Durée résiduelle en années		Taux (2)						Nominal		Profil d'amortissement et périodicité de remboursement (6)		Capital restant dû au 31/12/N	ICNE de l'exercice	Annuité payée dans l'exercice (s'il y a lieu)	
				Contrat initial	Contrat renégocié	Contrat initial			Contrat renégocié			Contrat initial	Contrat renégocié (5)	Contrat initial	Contrat renégocié			Intérêts	Capital
						Type de taux (3)	Index (4)	Taux act.	Type de taux (3)	Index (4)	Taux act.								
<b>Total</b>												0,00	0,00			0,00	0,00	0,00	0,00

(1) Inscrire les emprunts renégociés au cours de l'exercice N.

(2) Taux à la date de renégociation.

(3) Indiquer : F : fixe ; V : variable simple ; C : complexe (c'est-à-dire un taux variable qui n'est pas seulement défini comme la simple addition d'un taux usuel de référence et d'une marge exprimée en point de pourcentage).

(4) Indiquer la nature de l'index retenu (exemple : Euribor 3 mois).

(5) Nominal à la date de renégociation.

(6) Faire figurer 2 lettres : - Pour le profil d'amortissement, indiquer : C pour amortissement constant, P pour amortissement progressif, F pour *in fine*, X pour autres.

- Pour la périodicité de remboursement, indiquer A : annuelle ; T : trimestrielle ; M : mensuelle, B : bimestrielle, S : semestrielle, X autre.

<b>IV – ÉTATS ANNEXÉS</b>	<b>IV</b>
<b>B – ÉTATS ANNEXÉS PATRIMONIAUX – ETAT DE LA DETTE – DETTE POUR FINANCER L'EMPRUNT D'UN AUTRE ORGANISME</b>	<b>B1.8</b>

**DETTE POUR FINANCER L'EMPRUNT D'UN AUTRE ORGANISME (1)**

REPARTITION PAR PRÊTEUR	Dette en capital à l'origine (2)	Dette en capital au 31/12/N	Annuité payée au cours de l'exercice	Dont	
				Intérêts (3)	Capital
TOTAL	0,00	0,00	0,00	0,00	0,00
<u>Après des organismes de droit privé</u>	0,00	0,00	0,00	0,00	0,00
<u>Après des organismes de droit public</u>	0,00	0,00	0,00	0,00	0,00
<u>Dettes provenant d'émissions obligataires (ex : émissions publiques ou privées)</u>	0,00	0,00	0,00	0,00	0,00

(1) Il s'agit des cas où une collectivité ou un établissement public accepte de prendre en charge l'emprunt au profit d'un autre organisme sans qu'il y ait pour autant transfert du contrat.

(2) La dette en capital à l'origine correspond à la part de dette prise en charge par la collectivité.

(3) Il s'agit des intérêts dus au titre du contrat initial et comptabilisés à l'article 66111 et des intérêts éventuels dus au titre du contrat d'échange et comptabilisés à l'article 668.

<b>IV – ÉTATS ANNEXÉS</b>	<b>IV</b>
<b>B – ÉTATS ANNEXÉS PATRIMONIAUX – ETAT DE LA DETTE – AUTRES DETTES</b>	<b>B1.9</b>

**AUTRES DETTES**

(Issues des engagements juridiques pris autres que ceux destinés à financer la prise en charge d'un emprunt)

LIBELLES	Montant initial de la dette	Dépenses de l'exercice	Dettes restantes
EMPRUNT TRAVAUX CHATEAU	500 000,00	24 007,09	364 638,56

<b>IV – ÉTATS ANNEXÉS</b>	<b>IV</b>
<b>B – ÉTATS ANNEXÉS PATRIMONIAUX – METHODES UTILISEES POUR LES AMORTISSEMENTS</b>	<b>B2</b>

## METHODES UTILISEES POUR LES AMORTISSEMENTS

Procédure d'amortissement (linéaire, dégressif, variable)	CHOIX DE L'ASSEMBLEE		Délibération du
	Biens de faible valeur- Seuil unitaire en deçà duquel les immobilisations de peu de valeur s'amortissent sur un an : 1000,00 €		24/02/2024
	Catégories de biens amortis	Durée (en années)	
L	Frais d'études (non suivies de travaux)	5	21/06/2025
L	Frais de recherche et de développement	5	21/06/2025
L	Biens mobiliers, matériel et études (pour les organismes publics divers)	5	21/06/2025
L	Subventions d'équipement aux personnes de droit privé, biens immobiliers, matériel et études	5	21/06/2025
L	Subventions d'équipement aux personnes de droit privé, bâtiments et installations	5	21/06/2025
L	Concessions et droits similaires, brevets, licences, logiciels, droit et valeurs similaires	3	21/06/2025
L	Autres immobilisations incorporelles	5	21/06/2025
L	Plantations d'arbres et arbustes	15	21/06/2025
L	Installations générales, agencements, aménagement des constructions - Bâtiments publics	15	21/06/2025
L	Installations générales, agencements, aménagement des constructions - Bâtiments privés	15	21/06/2025
L	Constructions sur sol d'autrui - Installations générales, agencements, aménagements	15	21/06/2025
L	Autres installations, matériel et outillage technique	5	21/06/2025
L	Installations générales, agencements et aménagements divers	5	21/06/2025
L	Autres matériels de transport	7	21/06/2025
L	Autre matériel informatique	5	21/06/2025
L	Autres matériels de bureau et mobilier	10	21/06/2025
L	Matériel de téléphonie	3	21/06/2025
L	Autres immobilisation corporelles	3	21/06/2025
L	Constructions	30	21/06/2025

<b>IV – ÉTATS ANNEXÉS</b>	<b>IV</b>
<b>B – ÉTATS ANNEXÉS PATRIMONIAUX – ETAT DES PRETS</b>	<b>B6</b>

## Prêts (compte 274)

Bénéficiaires	Date de la délibération	Encours restant dû au 31/12/N	Montant de l'annuité recouvré		ICNE de l'exercice
			Capital	Intérêts	
Assortis d'intérêts (total)		0,00	0,00	0,00	0,00
Non assortis d'intérêts (total)		0,00	0,00		

<b>IV – ÉTATS ANNEXÉS</b>	<b>IV</b>
<b>B –ÉTATS ANNEXÉS PATRIMONIAUX – LISTE DES CONCOURS ATTRIBUES A DES TIERS</b>	<b>B8</b>

## LISTE DES CONCOURS ATTRIBUES A DES TIERS EN NATURE OU EN SUBVENTIONS

Nom des bénéficiaires	Montant du fonds de concours ou de la subvention (numéraire)	Prestations en nature
<b>TOTAL GENERAL</b>	<b>63 372,54</b>	
<b>Personnes de droit privé</b>	<b>22 513,00</b>	
<b>Associations</b>	<b>22 513,00</b>	
ASSOCIATION JARDIN DES POETES	350,00	SUBVENTION SENTIER RENE CHAR
FABRIQUE DES TRANSITIONS	7 000,00	SUBVENTION ACCOMPAGNEMENT REVISION CHARTE
GROUPEMENT ACTION SOCIALE DU BAS RHIN	15 163,00	SUBVENTION CNAS 2025
<b>Entreprises</b>	<b>0,00</b>	
<b>Personnes physiques</b>	<b>0,00</b>	
<b>Autres</b>	<b>0,00</b>	
<b>Personnes de droit public</b>	<b>40 859,54</b>	
<b>Etat</b>	<b>0,00</b>	
<b>Régions</b>	<b>0,00</b>	
<b>Départements</b>	<b>0,00</b>	
<b>Communes</b>	<b>39 420,00</b>	
COMMUNE DE SCHILLERSDORF	18 000,00	SUBVENTION MISE EN PLACE ILOTS LIVRE EVOLUTION FORET COMMUNALE
COMMUNE ZITTERSHEIM	21 420,00	SUBVENTION MISE EN PLACE ILOTS LIVRE EVOLUTION FORET COMMUNALE
<b>Etablissements publics (EPCI, EPA, EPIC,...)</b>	<b>1 439,54</b>	
PETR SAVERNE	1 439,54	SUBVENTION POSTE ANIMATION LEADER
<b>Autres</b>	<b>0,00</b>	

<b>IV – ÉTATS ANNEXÉS</b>	<b>IV</b>
<b>B – ANNEXES PATRIMONIALES – ETAT DU PERSONNEL AU 31/12/N</b>	<b>B9</b>

**B9 - ETAT DU PERSONNEL AU 31/12/N**

GRADES OU EMPLOIS (1)	CATEGORIES (2)	EMPLOIS BUDGETAIRES (3)			EFFECTIFS POURVUS SUR EMPLOIS BUDGETAIRES EN ETPT (4)		
		EMPLOIS PERMANENTS À TEMPS COMPLET	EMPLOIS PERMANENTS À TEMPS NON COMPLET	TOTAL	AGENTS TITULAIRES	AGENTS NON TITULAIRES	TOTAL
<b>EMPLOIS FONCTIONNELS (a)</b>		<b>1,00</b>	<b>0,00</b>	<b>1,00</b>	<b>1,00</b>	<b>0,00</b>	<b>1,00</b>
Directeur général des services	A	1,00	0,00	1,00	1,00	0,00	1,00
Directeur général adjoint des services		0,00	0,00	0,00	0,00	0,00	0,00
Directeur général des services techniques		0,00	0,00	0,00	0,00	0,00	0,00
Directeur départemental - SDIS		0,00	0,00	0,00	0,00	0,00	0,00
Directeur départemental adjoint - SDIS		0,00	0,00	0,00	0,00	0,00	0,00
Emplois créés au titre de l'article L. 313-1 du CGFP		0,00	0,00	0,00	0,00	0,00	0,00
<b>FILIERE ADMINISTRATIVE (b)</b>		<b>18,00</b>	<b>0,00</b>	<b>18,00</b>	<b>8,00</b>	<b>6,00</b>	<b>14,00</b>
ADJOINT ADMINISTRATIF	C	1,00	0,00	1,00	0,00	1,00	1,00
ADJOINT ADMINISTRATIF PRINCIPAL DE 1ERE CLASSE	C	5,00	0,00	5,00	3,00	0,00	3,00
ADJOINT ADMINISTRATIF PRINCIPAL DE 2EME CLASSE	C	3,00	0,00	3,00	0,00	1,00	1,00
ATTACHE	A	7,00	0,00	7,00	3,00	4,00	7,00
REDACTEUR	B	2,00	0,00	2,00	2,00	0,00	2,00
<b>FILIERE TECHNIQUE (c)</b>		<b>30,00</b>	<b>1,30</b>	<b>31,30</b>	<b>11,00</b>	<b>12,00</b>	<b>23,00</b>
ADJOINT TECHNIQUE	C	1,00	0,00	1,00	0,00	0,00	0,00
ADJOINT TECHNIQUE PRINCIPAL DE 1ERE CLASSE	C	1,00	0,00	1,00	0,00	0,00	0,00
ADJOINT TECHNIQUE PRINCIPAL DE 2EME CLASSE	C	1,00	0,00	1,00	1,00	0,00	1,00
AGENT DE MAITRISE	C	1,00	0,00	1,00	1,00	0,00	1,00
INGENIEUR	A	21,00	1,30	22,30	5,00	12,00	17,00
INGENIEUR PRINCIPAL	A	3,00	0,00	3,00	2,00	0,00	2,00
TECHNICIEN PRINCIPAL DE 1ERE CLASSE	B	1,00	0,00	1,00	1,00	0,00	1,00
TECHNICIEN PRINCIPAL DE 2EME CLASSE	B	1,00	0,00	1,00	1,00	0,00	1,00
<b>FILIERE SOCIALE (d)</b>		<b>0,00</b>	<b>0,00</b>	<b>0,00</b>	<b>0,00</b>	<b>0,00</b>	<b>0,00</b>
<b>FILIERE MEDICO-SOCIALE (e)</b>		<b>0,00</b>	<b>0,00</b>	<b>0,00</b>	<b>0,00</b>	<b>0,00</b>	<b>0,00</b>
<b>FILIERE MEDICO-TECHNIQUE (f)</b>		<b>0,00</b>	<b>0,00</b>	<b>0,00</b>	<b>0,00</b>	<b>0,00</b>	<b>0,00</b>

GRADES OU EMPLOIS (1)	CATEGORIES (2)	EMPLOIS BUDGETAIRES (3)			EFFECTIFS POURVUS SUR EMPLOIS BUDGETAIRES EN ETPT (4)		
		EMPLOIS PERMANENTS À TEMPS COMPLET	EMPLOIS PERMANENTS À TEMPS NON COMPLET	TOTAL	AGENTS TITULAIRES	AGENTS NON TITULAIRES	TOTAL
FILIERE SPORTIVE (g)		0,00	0,00	0,00	0,00	0,00	0,00
FILIERE CULTURELLE (h)		3,00	0,50	3,50	0,50	2,00	2,50
ATTACHE DE CONSERVATION	A	3,00	0,50	3,50	0,50	2,00	2,50
FILIERE ANIMATION (i)		0,00	0,00	0,00	0,00	0,00	0,00
FILIERE POLICE (j)		0,00	0,00	0,00	0,00	0,00	0,00
FILIERE SAPEURS-POMPIERS (k)		0,00	0,00	0,00	0,00	0,00	0,00
EMPLOIS NON CITES (l) (5)		0,00	0,00	0,00	0,00	0,00	0,00
<b>TOTAL GENERAL (b + c + d + e + f + g + h + i + j + k + l)</b>		<b>51,00</b>	<b>1,80</b>	<b>52,80</b>	<b>19,50</b>	<b>20,00</b>	<b>39,50</b>

(1) Les grades ou emplois sont désignés conformément à la circulaire n° NOR : INTB9500102C du 23 mars 1995. Les emplois fonctionnels sont également comptabilisés dans leur filière d'origine.

(2) Catégories : A, B ou C.

(3) Emplois budgétaires créés par l'assemblée délibérante. Les emplois permanents à temps complet sont comptabilisés pour une unité, les emplois à temps non complet sont comptabilisés à hauteur de la quotité de travail prévue par la délibération créant l'emploi.

(4) Equivalent temps plein annuel travaillé (ETPT). Le décompte est proportionnel à l'activité des agents, mesurée par leur quotité de temps de travail et par leur période d'activité sur l'année :

ETPT = Effectifs physiques \* quotité de temps de travail \* période d'activité dans l'année

Exemple : un agent à temps plein (quotité de travail = 100 %) présent toute l'année correspond à 1 ETPT ; un agent à temps partiel, à 80 % (quotité de travail = 80 %) présent toute l'année correspond à 0,8 ETPT ; un agent à temps partiel, à 80 % (quotité de travail = 80 %) présent la moitié de l'année (ex : CDD de 6 mois, recrutement à mi-année) correspond à 0,4 ETPT (0,8 \* 6 / 12).

(5) Emplois dont les missions ne correspondent pas à un cadre d'emploi existant.

<b>IV – ÉTATS ANNEXÉS</b>	<b>IV</b>
<b>B – ANNEXES PATRIMONIALES – ETAT DU PERSONNEL AU 31/12/N</b>	<b>B9</b>

**B9 - ETAT DU PERSONNEL AU 31/12/N (suite)**

AGENTS NON TITULAIRES EN FONCTION AU 31/12/N	CATEGORIES (1)	SECTEUR (2)	REMUNERATION (3)		CONTRAT	
			Indice (8)	Euros	Fondement du contrat (4)	Nature du contrat (5)
<b>Agents occupant un emploi permanent (6)</b>				<b>0,00</b>		
ADJOINT ADMINISTRATIF	C	ADM	387,00	0,00	332-8-2°	CDD Contrat à durée déterminée
ADJOINT ADMINISTRATIF PRINCIPAL DE 2EME CLASSE	C	ADM	416,00	0,00	332-8-2°	CDD Contrat à durée déterminée
ATTACHE	A	ADM	732,00	0,00	332-10	CDI Contrat à durée indéterminée
ATTACHE	A	ADM	821,00	0,00	332-10	CDI Contrat à durée indéterminée
ATTACHE	A	ADM	499,00	0,00	332-8-2°	CDD Contrat à durée déterminée
ATTACHE DE CONSERVATION	A	CULT	499,00	0,00	332-8-2°	CDD Contrat à durée déterminée
ATTACHE DE CONSERVATION	A	CULT	653,00	0,00	332-10	CDI Contrat à durée indéterminée
INGENIEUR	A	TECH	646,00	0,00	332-10	CDI Contrat à durée indéterminée
INGENIEUR	A	TECH	565,00	0,00	332-10	CDI Contrat à durée indéterminée
INGENIEUR	A	TECH	646,00	0,00	332-8-2°	CDD Contrat à durée déterminée
INGENIEUR	A	TECH	565,00	0,00	332-8-2°	CDD Contrat à durée déterminée
INGENIEUR	A	TECH	611,00	0,00	332-8-2°	CDD Contrat à durée déterminée
INGENIEUR	A	TECH	518,00	0,00	332-8-2°	CDD Contrat à durée déterminée
INGENIEUR	A	TECH	444,00	0,00	332-24	CDD Contrat à durée déterminée
INGENIEUR	A	TECH	458,00	0,00	332-8-2°	CDD Contrat à durée déterminée
INGENIEUR	A	TECH	518,00	0,00	332-8-2°	CDD Contrat à durée déterminée
<b>Agents occupant un emploi non permanent (7)</b>				<b>1 029,60</b>		
ADJOINT TECHNIQUE	C	TECH	378,00	0,00	332-23-2°	CDD Contrat à durée déterminée
ANIMATEUR	B	ANIM	401,00	0,00	332-23-1°	CDD Contrat à durée déterminée

AGENTS NON TITULAIRES EN FONCTION AU 31/12/N	CATEGORIES (1)	SECTEUR (2)	REMUNERATION (3)		CONTRAT	
			Indice (8)	Euros	Fondement du contrat (4)	Nature du contrat (5)
CONTRAT AIDE ADJOINT TECHNIQUE	C	TECH	0,00	1 029,60	A	A
INGENIEUR	A	TECH	518,00	0,00	332-23-1°	CDD Contrat à durée déterminée
INGENIEUR	A	TECH	518,00	0,00	332-24	CDD Contrat à durée déterminée
REDACTEUR	B	ADM	431,00	0,00	332-23-1°	CDD Contrat à durée déterminée
REDACTEUR	B	ADM	389,00	0,00	332-23-1°	CDD Contrat à durée déterminée
<b>TOTAL GENERAL</b>				<b>1 029,60</b>		

(1) CATEGORIES: A, B et C.

(2) SECTEUR ADM : Administratif.  
 TECH : Technique.  
 URB : Urbanisme (dont aménagement urbain).  
 S : Social.  
 MS : Médico-social.  
 MT : Médico-technique.  
 SP : Sportif.  
 CULT : Culturel  
 ANIM : Animation.  
 POL : Police.  
 POMP : Sapeurs-pompiers.  
 X : Emplois non cités.

(3) REMUNERATION : Référence à un indice brut (indiquer le niveau de l'indice brut) de la fonction publique ou en euros annuels bruts (indiquer l'ensemble des éléments de la rémunération brute annuelle).

(4) CONTRAT : Motif du contrat (code général de la fonction publique - CGFP) :  
 332-23-1° : Accroissement temporaire d'activité pour une durée maximale de douze mois.  
 332-23-2° : Accroissement saisonnier d'activité pour une durée maximale de six mois.  
 332-24 : Contrat de projet pour une durée minimale d'un an et une durée maximale fixée par les parties dans la limite de six ans  
 332-13 : Remplacement d'un fonctionnaire autorisé à servir à temps partiel ou indisponible.  
 332-14 : Vacance temporaire d'un emploi.  
 332-8-1° : Absence de cadre d'emplois de fonctionnaires susceptibles d'assurer les fonctions correspondantes.  
 332-8-2° : Justifié par les besoins des services ou la nature des fonctions, sous réserve qu'aucun fonctionnaire territorial n'a pu être recruté dans les conditions prévues par le CGFP.  
 332-8-3° : Communes de moins de 1 000 habitants et groupements de communes regroupant moins de 15 000 habitants.  
 332-8-4° : Communes nouvelles issues de fusion de communes de moins de 1 000 habitants, pendant trois ans suivant la création, et le cas échéant, jusqu'au premier renouvellement du conseil municipal.  
 332-8-5° : Autres collectivités territoriales ou établissements mentionnés à l'article L. 4, pour les emplois dont la quotité de temps de travail est inférieure à 50 %.  
 332-8-6° : Emplois des communes (- 2 000 hab.) et des groupements de communes (-10 000 hab.) dont la création ou suppression dépend de la décision d'une autorité.  
 327-5 : Contractuel territorial sur emploi permanent - peut être nommé en qualité de fonctionnaire stagiaire par l'autorité territoriale.  
 332-10 : Contrat à durée indéterminée en application de l'article L. 332-8 avec un agent contractuel territorial qui justifie d'une durée de services publics de six ans au moins.  
 332-11 : Contrat à durée indéterminée lorsque l'agent contractuel territorial concerné remplit avant l'échéance de son contrat les conditions d'ancienneté mentionnées à l'article L. 332-10.  
 326 352 : Modalités particulières : recrutement sans concours, parcours d'accès à la fonction publique, personnes en situation de handicap (CGFP art. L326 et L.352).  
 343-1 343-3 : Emplois supérieurs de la fonction publique territoriale (emplois fonctionnels de direction).  
 333-1 333-10 : Collaborateurs de cabinet.  
 333-12 : Collaborateurs de groupes d'élus.  
 A : Autres.

(5) Indiquer si l'agent contractuel est titulaire d'un contrat à durée déterminée (CDD) ou d'un contrat à durée indéterminée (CDI). Les contrats particuliers devront être labellisés « A / autres » et feront l'objet d'une précision (ex : « contrats aidés »).

(6) Occupent un emploi permanent de la fonction publique territoriale, les agents non titulaires recrutés sur le fondement des articles 332-8, 332-13, 332-14, 326, 352 du CGFP, ainsi que les agents qui sont titulaires d'un contrat à durée indéterminée pris sur le fondement des articles 327-5, 332-10 et 332-11 du CGFP.

(7) Occupent un emploi non permanent de la fonction publique territoriale, les agents non titulaires recrutés sur le fondement des articles 332-23, 332-24, 333-1 à 333-10 et 333-12.

(8) Si un contrat fixe comme référence de rémunération un traitement hors échelle, il convient de mentionner le chevron conformément à l'article 6 décret 85-1148 du 20 octobre 1985.

<b>IV – ANNEXES</b>	<b>IV</b>
<b>ANNEXES BUDGETAIRES EQUILIBRE BUDGETAIRE</b>	<b>C1.1</b>

**DISPONIBILITE DE RESSOURCES PROPRES PROVENANT DES EXERCICES ANTERIEURS****Solde de la section d'investissement de l'exercice N-1**

	Ressources propres issues de l'exercice N-1
<b>Solde d'exécution 001 (A)</b> montant négatif si déficit (D001) montant positif si excédent (R001)	494 180,53
<b>Solde des RAR (B)</b> montant négatif si déficit montant positif si excédent	0,00
<b>Solde de la section investissement de l'exercice N-1 (Solde I = A + B)</b> Solde positif : excédent de financement Solde négatif : besoin de financement	494 180,53

**Disponibilité des ressources propres provenant des exercices antérieurs après financement de la section investissement de l'exercice N-1**

	Ressources propres issues de l'exercice N-1
<b>Affectation au 1068 suite au CA de l'exercice N-1 (C)</b>	0,00
<b>Solde de la section investissement de l'exercice N-1 (Solde I)</b> Solde positif : excédent de financement Solde négatif : besoin de financement	494 180,53
<b>Disponibilité de ressources propres des exercices antérieurs (Solde II = C + Solde I)</b> Solde positif : ressources disponibles pour la couverture de l'annuité Solde négatif : absence de ressources propres provenant des exercices antérieurs pour la couverture de l'annuité	494 180,53

**COUVERTURE DE L'ANNUITE DE LA DETTE PAR LES RESSOURCES PROPRES - PETIT EQUILIBRE**

	Crédits ouverts/reportés (2)	Réalizations (3)	Restes à réaliser au 31/12/N (4)	Total
		(a)	(b)	(c = a + b)
Dépenses de l'exercice à couvrir par des ressources propres (D)(1)	63 439,55	63 346,63	381 389,89	444 736,52
Ressources propres externes et internes de l'exercice (E)(1)	235 779,72	166 162,60	607 682,75	773 845,35
<b>Solde des opérations de l'exercice (Solde III = E - D)</b>	172 340,17	102 815,97	226 292,86	329 108,83
Solde d'exécution 001 (A) montant négatif si déficit (D001) montant positif si excédent (R001)	494 180,53			494 180,53
Affectation au 1068 suite au CA de l'exercice N-1 (C)	0,00	0,00		0,00
<b>Solde des opérations liées à l'exercice N-1 (Solde IV = A + C)</b>	494 180,53			494 180,53
<b>Couverture de l'annuité de la dette (Solde V = Solde III + Solde IV)</b> Solde positif : annuité de la dette couverte Solde négatif : annuité de la dette non couverte				823 289,36

(1) BP+BS+DM + RAR N-1. Le détail est présenté aux états suivants : "Equilibre budgétaire - Dépenses" et "Equilibre budgétaire - Recette"

(2) Cumul des crédits de l'exercice votés ou reportés

(3) Mandats et titres émis

(4) Il s'agit des restes à réaliser établis conformément à la comptabilité d'engagement annuelle

<b>IV – ÉTATS ANNEXÉS</b>	<b>IV</b>
<b>C – ÉTATS ANNEXÉS BUDGÉTAIRES – EQUILIBRE BUDGETAIRE – DEPENSES</b>	<b>C1.2</b>

**DEPENSES A COUVRIR PAR DES RESSOURCES PROPRES**

Art. (1)	Libellé (1)	Crédits de l'exercice (BP + BS + DM + RAR N-1)	Réalizations
<b>DEPENSES TOTALES A COUVRIR PAR DES RESSOURCES PROPRES = A + B</b>		<b>63 439,55</b>	<b>63 346,63</b>
<b>16 Emprunts et dettes assimilées (A)</b>		<b>24 100,00</b>	<b>24 007,08</b>
1631	Emprunts obligataires	0,00	0,00
1641	Emprunts en euros	24 100,00	24 007,08
1643	Emprunts en devises	0,00	0,00
16441	Opérations afférentes à l'emprunt	0,00	0,00
1671	Avances consolidées du Trésor	0,00	0,00
1672	Emprunts sur comptes spéciaux du Trésor	0,00	0,00
1678	Autres emprunts et dettes	0,00	0,00
1681	Autres emprunts	0,00	0,00
1682	Bons à moyen terme négociables	0,00	0,00
1687	Autres dettes	0,00	0,00
<b>Dépenses et transferts à déduire des ressources propres (B)</b>		<b>39 339,55</b>	<b>39 339,55</b>
10...	<i>Reprise de dotations, fonds divers et réserves</i>		
10...	Reversement de dotations, fonds divers et réserves		
139	<i>Subv. invest. transférées cpte résultat</i>	39 339,55	39 339,55

(1) Détailler les chapitres budgétaires par article conformément au plan de comptes.

<b>IV – ÉTATS ANNEXÉS</b>	<b>IV</b>
<b>C – ÉTATS ANNEXÉS BUDGÉTAIRES – EQUILIBRE BUDGETAIRE – RECETTES</b>	<b>C1.3</b>

## RESSOURCES PROPRES

Art. (1)	Libellé (1)	Crédits de l'exercice (BP + BS + DM + RAR N-1)	Réalizations
<b>RECETTES (RESSOURCES PROPRES) = a + b</b>		<b>235 779,72</b>	<b>III 166 162,60</b>
<b>Ressources propres externes de l'année (a)</b>		<b>58 316,39</b>	<b>16 430,10</b>
10222	FCTVA	58 316,39	16 430,10
10226	Taxe d'aménagement (2)	0,00	0,00
10227	Versement pour sous densité	0,00	0,00
10228	Autres fonds d'investissement	0,00	0,00
13146	Attributions compensation investissement	0,00	0,00
13156	Attributions compensation investissement	0,00	0,00
13246	Attributions compensation investissement	0,00	0,00
13256	Attributions compensation investissement	0,00	0,00
138	Autres subventions invest. non transf.	0,00	0,00
26...	Participations et créances rattachées		
27...	Autres immobilisations financières		
<b>Ressources propres internes de l'année (b) (3)</b>		<b>177 463,33</b>	<b>149 732,50</b>
15...	<i>Provisions pour risques et charges</i>		
169	<i>Primes de remboursement des obligations</i>	0,00	0,00
26...	<i>Participations et créances rattachées</i>		
27...	<i>Autres immobilisations financières</i>		
28...	<i>Amortissement des immobilisations</i>		
28031	<i>Frais d'études</i>	2 070,83	0,00
28032	<i>Frais de recherche et de développement</i>	5 030,40	5 030,40
2804181	<i>Autres org pub - Biens mob, mat, études</i>	17 824,79	17 824,79
2805	<i>Licences, logiciels, droits similaires</i>	16 219,81	16 219,81
2811	<i>Terrains de gisement</i>	0,00	0,00
28121	<i>Plantations d'arbres et d'arbustes</i>	8 601,00	8 601,00
28128	<i>Autres aménagements de terrains</i>	0,00	0,00
28138	<i>Autres constructions</i>	0,00	0,00
28145	<i>Construct° sol autrui - Installat° généré.</i>	1 004,10	1 004,10
28148	<i>Construct° sol autrui - Autres construct</i>	2 184,67	2 184,67
28158	<i>Autres inst.,matériel,outil. techniques</i>	2 349,00	2 349,00
281828	<i>Autres matériels de transport</i>	9 815,51	9 815,51

Art. (1)	Libellé (1)	Crédits de l'exercice (BP + BS + DM + RAR N-1)	Réalisations
281838	<i>Autre matériel informatique</i>	54 194,63	54 194,63
281848	<i>Autres matériels de bureau et mobiliers</i>	18 413,07	18 413,07
28185	<i>Matériel de téléphonie</i>	699,46	699,46
28188	<i>Autres immo. corporelles</i>	13 396,06	13 396,06
29...	<i>Dépréciations des immobilisations</i>		
31...	<i>Matières premières (et fournitures) (4)</i>		
33...	<i>En-cours de production de biens (4)</i>		
35...	<i>Stocks de produits (4)</i>		
39...	<i>Dépréciation des stocks et en-cours</i>		
481...	<i>Charges à rép. sur plusieurs exercices</i>		
49...	<i>Dépréciation des comptes de tiers</i>		
59...	<i>Dépréciation des comptes financiers</i>		
024	Produits des cessions d'immobilisations	0,00	0,00
021	<i>Virement de la section de fonctionnement</i>	25 660,00	0,00

(1) Les comptes 15, 169, 26, 27, 28, 29, 39, 481, 49 et 59 sont à détailler conformément au plan de comptes.

(2) Le compte 10226 peut être utilisé uniquement par les communes et les établissements publics à fiscalité propre.

(3) Les comptes 15, 29, 39, 49 et 59 sont présentés uniquement si la collectivité applique le régime des provisions budgétaires.

(4) Les comptes 31, 33 et 35 ne peuvent être utilisés que pour les budgets utilisant la comptabilité de stock. Par conséquent, seuls les budgets retraçant les dépenses et les recettes d'un lotissement ou d'une ZAC peuvent utiliser les comptes susmentionnés.

<b>IV – ÉTATS ANNEXÉS</b>	<b>IV</b>
<b>IMPACT DU BUDGET POUR LA TRANSITION ECOLOGIQUE – REPARTITION PAR NATURE</b>	<b>C3.1</b>

## Présentation agrégée par nature

Type de dépense (2)		Total des dépenses (mandatées) (3)	Favorables	Mixtes	Défavorables	Neutres	Non cotées
A105	Subventions d'investissement versées	40 495,00	13 500,00	0,00	0,00	0,00	26 995,00
A110	Autres immobilisations incorporelles	159 102,25	112 134,25	0,00	0,00	46 968,00	0,00
A115	Immobilisations incorporelles en cours	0,00	0,00	0,00	0,00	0,00	0,00
A120	Terrains	38 149,90	38 149,90	0,00	0,00	0,00	0,00
A125	Constructions	180 021,76	123 431,60	0,00	0,00	56 590,16	0,00
A130	Réseaux et installations de voirie	0,00	0,00	0,00	0,00	0,00	0,00
A135	Réseaux divers	0,00	0,00	0,00	0,00	0,00	0,00
A140	Installations techniques, agencements et matériel	0,00	0,00	0,00	0,00	0,00	0,00
A145	Immobilisations mises en concessions ou affermées	0,00	0,00	0,00	0,00	0,00	0,00
A150	Autres immobilisations corporelles	75 370,61	7 034,98	0,00	46 908,07	10 806,56	10 621,00
A155	Immobilisations corporelles en cours	17 543,53	0,00	0,00	0,00	3 660,00	13 883,53
A165	Immobilisations financières	0,00	0,00	0,00	0,00	0,00	0,00
A225	Opérations pour le compte de tiers	0,00	0,00	0,00	0,00	0,00	0,00
<b>TOTAL</b>		<b>510 683,05</b>	<b>294 250,73</b>	<b>0,00</b>	<b>46 908,07</b>	<b>118 024,72</b>	<b>51 499,53</b>

### AXE 1 : LUTTE CONTRE LE CHANGEMENT CLIMATIQUE (1)

Type de dépense (2)		Total des dépenses (mandatées) (3)	Favorables	Défavorables	Neutres	Non cotées
A105	Subventions d'investissement versées	40 495,00	13 500,00	0,00	0,00	26 995,00
A110	Autres immobilisations incorporelles	159 102,25	94 248,00	0,00	64 854,25	0,00
A115	Immobilisations incorporelles en cours	0,00	0,00	0,00	0,00	0,00
A120	Terrains	38 149,90	38 149,90	0,00	0,00	0,00
A125	Constructions	180 021,76	20 100,00	0,00	159 921,76	0,00
A130	Réseaux et installations de voirie	0,00	0,00	0,00	0,00	0,00
A135	Réseaux divers	0,00	0,00	0,00	0,00	0,00
A140	Installations techniques, agencements et matériel	0,00	0,00	0,00	0,00	0,00
A145	Immobilisations mises en concessions ou affermées	0,00	0,00	0,00	0,00	0,00
A150	Autres immobilisations corporelles	75 370,61	0,00	46 908,07	17 841,54	10 621,00
A155	Immobilisations corporelles en cours	17 543,53	0,00	0,00	3 660,00	13 883,53
A165	Immobilisations financières	0,00	0,00	0,00	0,00	0,00
A225	Opérations pour le compte de tiers	0,00	0,00	0,00	0,00	0,00
<b>TOTAL</b>		<b>510 683,05</b>	<b>165 997,90</b>	<b>46 908,07</b>	<b>246 277,55</b>	<b>51 499,53</b>

**AXE 2 : ADAPTATION AU CHANGEMENT CLIMATIQUE ET PREVENTIUN DES RISQUES NATURELS (1)**

Type de dépense (2)		Total des dépenses (mandatées) (3)	Favorables	Défavorables	Neutres	Non cotées
A105	Subventions d'investissement versées	40 495,00	13 500,00	0,00	0,00	26 995,00
A110	Autres immobilisations incorporelles	159 102,25	94 248,00	0,00	64 854,25	0,00
A115	Immobilisations incorporelles en cours	0,00	0,00	0,00	0,00	0,00
A120	Terrains	38 149,90	38 149,90	0,00	0,00	0,00
A125	Constructions	180 021,76	20 100,00	0,00	159 921,76	0,00
A130	Réseaux et installations de voirie	0,00	0,00	0,00	0,00	0,00
A135	Réseaux divers	0,00	0,00	0,00	0,00	0,00
A140	Installations techniques, agencements et matériel	0,00	0,00	0,00	0,00	0,00
A145	Immobilisations mises en concessions ou affermées	0,00	0,00	0,00	0,00	0,00
A150	Autres immobilisations corporelles	75 370,61	0,00	46 908,07	17 841,54	10 621,00
A155	Immobilisations corporelles en cours	17 543,53	0,00	0,00	3 660,00	13 883,53
A165	Immobilisations financières	0,00	0,00	0,00	0,00	0,00
A225	Opérations pour compte de tiers	0,00	0,00	0,00	0,00	0,00
<b>TOTAL</b>		<b>510 683,05</b>	<b>165 997,90</b>	<b>46 908,07</b>	<b>246 277,55</b>	<b>51 499,53</b>

### AXE 3 : GESTION DES RESSOURCES EN EAU (1)

Type de dépense (2)		Total des dépenses (mandatées) (3)	Favorables	Défavorables	Neutres	Non cotées
A105	Subventions d'investissement versées	40 495,00	0,00	0,00	13 500,00	26 995,00
A110	Autres immobilisations incorporelles	159 102,25	50 688,00	0,00	108 414,25	0,00
A115	Immobilisations incorporelles en cours	0,00	0,00	0,00	0,00	0,00
A120	Terrains	38 149,90	38 149,90	0,00	0,00	0,00
A125	Constructions	180 021,76	20 100,00	0,00	159 921,76	0,00
A130	Réseaux et installations de voirie	0,00	0,00	0,00	0,00	0,00
A135	Réseaux divers	0,00	0,00	0,00	0,00	0,00
A140	Installations techniques, agencements et matériel	0,00	0,00	0,00	0,00	0,00
A145	Immobilisations mises en concessions ou affermées	0,00	0,00	0,00	0,00	0,00
A150	Autres immobilisations corporelles	75 370,61	0,00	0,00	64 749,61	10 621,00
A155	Immobilisations corporelles en cours	17 543,53	0,00	0,00	3 660,00	13 883,53
A165	Immobilisations financières	0,00	0,00	0,00	0,00	0,00
A225	Opérations pour compte de tiers	0,00	0,00	0,00	0,00	0,00
<b>TOTAL</b>		<b>510 683,05</b>	<b>108 937,90</b>	<b>0,00</b>	<b>350 245,62</b>	<b>51 499,53</b>

**AXE 4 : TRANSITION VERS L'ECONOMIE CIRCULAIRE, GESTION DES DECHETS, PREVENTION DES RISQUES TECHNOLOGIQUES (1)**

Type de dépense (2)		Total des dépenses (mandatées) (3)	Favorables	Défavorables	Neutres	Non cotées
A105	Subventions d'investissement versées	40 495,00	13 500,00	0,00	0,00	26 995,00
A110	Autres immobilisations incorporelles	159 102,25	73 524,00	0,00	85 578,25	0,00
A115	Immobilisations incorporelles en cours	0,00	0,00	0,00	0,00	0,00
A120	Terrains	38 149,90	0,00	0,00	38 149,90	0,00
A125	Constructions	180 021,76	20 100,00	0,00	159 921,76	0,00
A130	Réseaux et installations de voirie	0,00	0,00	0,00	0,00	0,00
A135	Réseaux divers	0,00	0,00	0,00	0,00	0,00
A140	Installations techniques, agencements et matériel	0,00	0,00	0,00	0,00	0,00
A145	Immobilisations mises en concessions ou affermées	0,00	0,00	0,00	0,00	0,00
A150	Autres immobilisations corporelles	75 370,61	0,00	0,00	64 749,61	10 621,00
A155	Immobilisations corporelles en cours	17 543,53	0,00	0,00	3 660,00	13 883,53
A165	Immobilisations financières	0,00	0,00	0,00	0,00	0,00
A225	Opérations pour compte de tiers	0,00	0,00	0,00	0,00	0,00
<b>TOTAL</b>		<b>510 683,05</b>	<b>107 124,00</b>	<b>0,00</b>	<b>352 059,52</b>	<b>51 499,53</b>

### AXE 5 : LUTTE CONTRE LES POLLUTIONS DE L'AIR ET DES SOLS (1)

Type de dépense (2)		Total des dépenses (mandatées) (3)	Favorables	Défavorables	Neutres	Non cotées
A105	Subventions d'investissement versées	40 495,00	13 500,00	0,00	0,00	26 995,00
A110	Autres immobilisations incorporelles	159 102,25	50 688,00	0,00	108 414,25	0,00
A115	Immobilisations incorporelles en cours	0,00	0,00	0,00	0,00	0,00
A120	Terrains	38 149,90	0,00	0,00	38 149,90	0,00
A125	Constructions	180 021,76	20 100,00	0,00	159 921,76	0,00
A130	Réseaux et installations de voirie	0,00	0,00	0,00	0,00	0,00
A135	Réseaux divers	0,00	0,00	0,00	0,00	0,00
A140	Installations techniques, agencements et matériel	0,00	0,00	0,00	0,00	0,00
A145	Immobilisations mises en concessions ou affermées	0,00	0,00	0,00	0,00	0,00
A150	Autres immobilisations corporelles	75 370,61	0,00	0,00	64 749,61	10 621,00
A155	Immobilisations corporelles en cours	17 543,53	0,00	0,00	3 660,00	13 883,53
A165	Immobilisations financières	0,00	0,00	0,00	0,00	0,00
A225	Opérations pour compte de tiers	0,00	0,00	0,00	0,00	0,00
<b>TOTAL</b>		<b>510 683,05</b>	<b>84 288,00</b>	<b>0,00</b>	<b>374 895,52</b>	<b>51 499,53</b>

## AXE 6 : PRESERVATION DE LA BIODIVERSITE, PROTECTION DES ESPACES NATURELS, AGRICOLES ET SYLVICOLES (1)

Type de dépense (2)		Total des dépenses (mandatées) (3)	Favorables	Défavorables	Neutres	Non cotées
A105	Subventions d'investissement versées	40 495,00	0,00	0,00	13 500,00	26 995,00
A110	Autres immobilisations incorporelles	159 102,25	68 574,25	0,00	90 528,00	0,00
A115	Immobilisations incorporelles en cours	0,00	0,00	0,00	0,00	0,00
A120	Terrains	38 149,90	38 149,90	0,00	0,00	0,00
A125	Constructions	180 021,76	123 431,60	0,00	56 590,16	0,00
A130	Réseaux et installations de voirie	0,00	0,00	0,00	0,00	0,00
A135	Réseaux divers	0,00	0,00	0,00	0,00	0,00
A140	Installations techniques, agencements et matériel	0,00	0,00	0,00	0,00	0,00
A145	Immobilisations mises en concessions ou affermées	0,00	0,00	0,00	0,00	0,00
A150	Autres immobilisations corporelles	75 370,61	7 034,98	0,00	57 714,63	10 621,00
A155	Immobilisations corporelles en cours	17 543,53	0,00	0,00	3 660,00	13 883,53
A165	Immobilisations financières	0,00	0,00	0,00	0,00	0,00
A225	Opérations pour compte de tiers	0,00	0,00	0,00	0,00	0,00
<b>TOTAL</b>		<b>510 683,05</b>	<b>237 190,73</b>	<b>0,00</b>	<b>221 992,79</b>	<b>51 499,53</b>

(1) Les objectifs de transition écologique mentionnés au 1° du IV de l'article 191 de la loi du 29 décembre 2023 correspondent aux six axes de l'article 19 du règlement (UE) 2020/852 du Parlement européen et du Conseil du 18 juin 2020 sur l'établissement d'un cadre visant à favoriser les investissements durables et modifiant le règlement (UE) 2019/2088 du Parlement européen et du Conseil du 27 novembre 2019 sur la publication d'informations en matière de durabilité dans le secteur des services financiers :

Axe 1° atténuation du changement climatique ;

Axe 2° adaptation au changement climatique et prévention des risques naturels ;

Axe 3° gestion des ressources en eau ;

Axe 4° transition vers une économie circulaire, gestion des déchets, prévention des risques technologiques ;

Axe 5° prévention et contrôle des pollutions de l'air et des sols ;

Axe 6° préservation de la biodiversité et protection des espaces naturels, agricoles et sylvicoles.

L'analyse de l'impact environnemental des dépenses visées est réalisée de manière obligatoire :

- à compter de l'exercice 2024 pour l'axe 1° ;

- à compter de l'exercice 2025 pour les axes 1° et 6°.

La cotation selon les autres axes est possible, mais facultative.

(2) Les dépenses pour lesquelles la contribution aux objectifs de transition écologique est présentée obligatoirement sont celles exécutées aux comptes suivants des budgets principaux et des budgets annexes soumis à l'instruction budgétaire et comptable M57 :

- 2031 « Frais d'études »,
- 2111 « Terrains nus »,
- 2115 « Terrains bâtis »,
- 2128 « Autres agencements et aménagements de terrains »,
- 21312 « Bâtiments scolaires »,
- 21318 « Autres bâtiments publics »,
- 21351 « Installations générales, agencements, aménagements des constructions - Bâtiments publics »,
- 21352 « Installations générales, agencements, aménagements des constructions - Bâtiments privés »,
- 2138 « Autres constructions »,
- 2151 « Réseaux de voirie »,
- 2152 « Installations de voirie »,
- 21821 « Matériel et transport ferroviaire »,
- 21828 « Autres matériels de transport »,
- 2312 « Agencements et aménagements de terrains en cours »,
- 2313 « Constructions en cours »,
- 2315 « Installations, matériel et outillage techniques en cours »,
- 2317 « Immobilisations reçues au titre d'une mise à disposition en cours ».

La cotation des autres natures de dépense est possible, mais facultative.

(3) Les dépenses d'investissement pour lesquelles la contribution aux objectifs de transition écologique est présentée s'entendent comme les dépenses réelles exécutées, hors remboursement des annuités d'emprunts à l'exception des remboursements correspondant à la dette liée à la part investissement des marchés de partenariat.

<b>IV – ÉTATS ANNEXÉS</b>	<b>IV</b>
<b>IMPACT DU BUDGET POUR LA TRANSITION ECOLOGIQUE – REPARTITION PAR FONCTION</b>	<b>C3.2</b>

## Présentation agrégée par fonction

Type de dépense (2)		Total des dépenses (mandatées) (3)	Favorables	Mixtes	Défavorables	Neutres	Non cotées
0	Services généraux	0,00	0,00	0,00	0,00	0,00	0,00
0-5	Fonds européens	0,00	0,00	0,00	0,00	0,00	0,00
1	Sécurité	0,00	0,00	0,00	0,00	0,00	0,00
2	Enseignement, formation professionnelle et apprentissage	0,00	0,00	0,00	0,00	0,00	0,00
3	Culture, vie sociale, jeunesse, sport et loisirs	0,00	0,00	0,00	0,00	0,00	0,00
4	Santé et action sociale (hors APA, RSA et régularisation RMI)	0,00	0,00	0,00	0,00	0,00	0,00
4-3	APA	0,00	0,00	0,00	0,00	0,00	0,00
4-4	RSA – Régularisation des RMI	0,00	0,00	0,00	0,00	0,00	0,00
5	Aménagement des territoires et habitat	0,00	0,00	0,00	0,00	0,00	0,00
6	Action économique	0,00	0,00	0,00	0,00	0,00	0,00
7	Environnement	54 402,15	51 704,15	0,00	348,00	999,00	1 351,00
8	Transports	0,00	0,00	0,00	0,00	0,00	0,00
<b>TOTAL</b>		<b>54 402,15</b>	<b>51 704,15</b>	<b>0,00</b>	<b>348,00</b>	<b>999,00</b>	<b>1 351,00</b>

## AXE 1 : LUTTE CONTRE LE CHANGEMENT CLIMATIQUE (1)

Type de dépense (2)		Total des dépenses (mandatées) (3)	Favorables	Défavorables	Neutres	Non cotées
0	Services généraux	0,00	0,00	0,00	0,00	0,00
0-5	Fonds européens	0,00	0,00	0,00	0,00	0,00
1	Sécurité	0,00	0,00	0,00	0,00	0,00
2	Enseignement, formation professionnelle et apprentissage	0,00	0,00	0,00	0,00	0,00
3	Culture, vie sociale, jeunesse, sports et loisirs	0,00	0,00	0,00	0,00	0,00
4	Santé et action sociale (hors APA, RSA et régularisation RMI)	0,00	0,00	0,00	0,00	0,00
4-3	APA	0,00	0,00	0,00	0,00	0,00
4-4	RSA – Régularisations des RMI	0,00	0,00	0,00	0,00	0,00
5	Aménagement des territoires et habitat	0,00	0,00	0,00	0,00	0,00
6	Action économique	0,00	0,00	0,00	0,00	0,00
7	Environnement	54 402,15	39 517,90	348,00	13 185,25	1 351,00
8	Transports	0,00	0,00	0,00	0,00	0,00
<b>TOTAL</b>		<b>54 402,15</b>	<b>39 517,90</b>	<b>348,00</b>	<b>13 185,25</b>	<b>1 351,00</b>

## AXE 2 : ADAPTATION AU CHANGEMENT CLIMATIQUE ET PREVENTIUN DES RISQUES NATURELS (1)

Type de dépense (2)		Total des dépenses (mandatées) (3)	Favorables	Défavorables	Neutres	Non cotées
0	Services généraux	0,00	0,00	0,00	0,00	0,00
0-5	Fonds européens	0,00	0,00	0,00	0,00	0,00
1	Sécurité	0,00	0,00	0,00	0,00	0,00
2	Enseignement, formation professionnelle et apprentissage	0,00	0,00	0,00	0,00	0,00
3	Culture, vie sociale, jeunesse, sports et loisirs	0,00	0,00	0,00	0,00	0,00
4	Santé et action sociale (hors APA, RSA et régularisation RMI)	0,00	0,00	0,00	0,00	0,00
4-3	APA	0,00	0,00	0,00	0,00	0,00
4-4	RSA – Régularisations des RMI	0,00	0,00	0,00	0,00	0,00
5	Aménagement des territoires et habitat	0,00	0,00	0,00	0,00	0,00
6	Action économique	0,00	0,00	0,00	0,00	0,00
7	Environnement	54 402,15	39 517,90	348,00	13 185,25	1 351,00
8	Transports	0,00	0,00	0,00	0,00	0,00
<b>TOTAL</b>		<b>54 402,15</b>	<b>39 517,90</b>	<b>348,00</b>	<b>13 185,25</b>	<b>1 351,00</b>

### AXE 3 : GESTION DES RESSOURCES EN EAU (1)

Type de dépense (2)		Total des dépenses (mandatées) (3)	Favorables	Défavorables	Neutres	Non cotées
0	Services généraux	0,00	0,00	0,00	0,00	0,00
0-5	Fonds européens	0,00	0,00	0,00	0,00	0,00
1	Sécurité	0,00	0,00	0,00	0,00	0,00
2	Enseignement, formation professionnelle et apprentissage	0,00	0,00	0,00	0,00	0,00
3	Culture, vie sociale, jeunesse, sports et loisirs	0,00	0,00	0,00	0,00	0,00
4	Santé et action sociale (hors APA, RSA et régularisation RMI)	0,00	0,00	0,00	0,00	0,00
4-3	APA	0,00	0,00	0,00	0,00	0,00
4-4	RSA – Régularisations des RMI	0,00	0,00	0,00	0,00	0,00
5	Aménagement des territoires et habitat	0,00	0,00	0,00	0,00	0,00
6	Action économique	0,00	0,00	0,00	0,00	0,00
7	Environnement	54 402,15	39 517,90	0,00	13 533,25	1 351,00
8	Transports	0,00	0,00	0,00	0,00	0,00
<b>TOTAL</b>		<b>54 402,15</b>	<b>39 517,90</b>	<b>0,00</b>	<b>13 533,25</b>	<b>1 351,00</b>

**AXE 4 : TRANSITION VERS L'ECONOMIE CIRCULAIRE, GESTION DES DECHETS, PREVENTION DES RISQUES TECHNOLOGIQUES (1)**

Type de dépense (2)		Total des dépenses (mandatées) (3)	Favorables	Défavorables	Neutres	Non cotées
0	Services généraux	0,00	0,00	0,00	0,00	0,00
0-5	Fonds européens	0,00	0,00	0,00	0,00	0,00
1	Sécurité	0,00	0,00	0,00	0,00	0,00
2	Enseignement, formation professionnelle et apprentissage	0,00	0,00	0,00	0,00	0,00
3	Culture, vie sociale, jeunesse, sports et loisirs	0,00	0,00	0,00	0,00	0,00
4	Santé et action sociale (hors APA, RSA et régularisation RMI)	0,00	0,00	0,00	0,00	0,00
4-3	APA	0,00	0,00	0,00	0,00	0,00
4-4	RSA – Régularisations des RMI	0,00	0,00	0,00	0,00	0,00
5	Aménagement des territoires et habitat	0,00	0,00	0,00	0,00	0,00
6	Action économique	0,00	0,00	0,00	0,00	0,00
7	Environnement	54 402,15	2 424,00	0,00	50 627,15	1 351,00
8	Transports	0,00	0,00	0,00	0,00	0,00
<b>TOTAL</b>		<b>54 402,15</b>	<b>2 424,00</b>	<b>0,00</b>	<b>50 627,15</b>	<b>1 351,00</b>

## AXE 5 : LUTTE CONTRE LES POLLUTIONS DE L'AIR ET DES SOLS (1)

Type de dépense (2)		Total des dépenses (mandatées) (3)	Favorables	Défavorables	Neutres	Non cotées
0	Services généraux	0,00	0,00	0,00	0,00	0,00
0-5	Fonds européens	0,00	0,00	0,00	0,00	0,00
1	Sécurité	0,00	0,00	0,00	0,00	0,00
2	Enseignement, formation professionnelle et apprentissage	0,00	0,00	0,00	0,00	0,00
3	Culture, vie sociale, jeunesse, sports et loisirs	0,00	0,00	0,00	0,00	0,00
4	Santé et action sociale (hors APA, RSA et régularisation RMI)	0,00	0,00	0,00	0,00	0,00
4-3	APA	0,00	0,00	0,00	0,00	0,00
4-4	RSA – Régularisations des RMI	0,00	0,00	0,00	0,00	0,00
5	Aménagement des territoires et habitat	0,00	0,00	0,00	0,00	0,00
6	Action économique	0,00	0,00	0,00	0,00	0,00
7	Environnement	54 402,15	1 368,00	0,00	51 683,15	1 351,00
8	Transports	0,00	0,00	0,00	0,00	0,00
<b>TOTAL</b>		<b>54 402,15</b>	<b>1 368,00</b>	<b>0,00</b>	<b>51 683,15</b>	<b>1 351,00</b>

## AXE 6 : PRESERVATION DE LA BIODIVERSITE, PROTECTION DES ESPACES NATURELS, AGRICOLES ET SYLVICOLES (1)

Type de dépense (2)		Total des dépenses (mandatées) (3)	Favorables	Défavorables	Neutres	Non cotées
0	Services généraux	0,00	0,00	0,00	0,00	0,00
0-5	Fonds européens	0,00	0,00	0,00	0,00	0,00
1	Sécurité	0,00	0,00	0,00	0,00	0,00
2	Enseignement, formation professionnelle et apprentissage	0,00	0,00	0,00	0,00	0,00
3	Culture, vie sociale, jeunesse, sports et loisirs	0,00	0,00	0,00	0,00	0,00
4	Santé et action sociale (hors APA, RSA et régularisation RMI)	0,00	0,00	0,00	0,00	0,00
4-3	APA	0,00	0,00	0,00	0,00	0,00
4-4	RSA – Régularisations des RMI	0,00	0,00	0,00	0,00	0,00
5	Aménagement des territoires et habitat	0,00	0,00	0,00	0,00	0,00
6	Action économique	0,00	0,00	0,00	0,00	0,00
7	Environnement	54 402,15	51 704,15	0,00	1 347,00	1 351,00
8	Transports	0,00	0,00	0,00	0,00	0,00
<b>TOTAL</b>		<b>54 402,15</b>	<b>51 704,15</b>	<b>0,00</b>	<b>1 347,00</b>	<b>1 351,00</b>

(1) Les objectifs de transition écologique mentionnés au 1° du IV de l'article 191 de la loi du 29 décembre 2023 correspondent aux six axes de l'article 19 du règlement (UE) 2020/852 du Parlement européen et du Conseil du 18 juin 2020 sur l'établissement d'un cadre visant à favoriser les investissements durables et modifiant le règlement (UE) 2019/2088 du Parlement européen et du Conseil du 27 novembre 2019 sur la publication d'informations en matière de durabilité dans le secteur des services financiers :

Axe 1° atténuation du changement climatique ;

Axe 2° adaptation au changement climatique et prévention des risques naturels ;

Axe 3° gestion des ressources en eau ;

Axe 4° transition vers une économie circulaire, gestion des déchets, prévention des risques technologiques ;

Axe 5° prévention et contrôle des pollutions de l'air et des sols ;

Axe 6° préservation de la biodiversité et protection des espaces naturels, agricoles et sylvicoles.

L'analyse de l'impact environnemental des dépenses visées est réalisée de manière obligatoire :

- à compter de l'exercice 2024 pour l'axe 1° ;

- à compter de l'exercice 2025 pour les axes 1° et 6°.

La cotation selon les autres axes est possible, mais facultative.

(2) Les dépenses pour lesquelles la contribution aux objectifs de transition écologique est présentée obligatoirement sont celles exécutées aux comptes suivants des budgets principaux et des budgets annexes soumis à l'instruction budgétaire et comptable M57 :

- 2031 « Frais d'études »,

- 2111 « Terrains nus »,

- 2115 « Terrains bâtis »,

- 2128 « Autres agencements et aménagements de terrains »,

- 21312 « Bâtiments scolaires »,

- 21318 « Autres bâtiments publics »,

- 21351 « Installations générales, agencements, aménagements des constructions - Bâtiments publics »,

- 21352 « Installations générales, agencements, aménagements des constructions - Bâtiments privés »,

- 2138 « Autres constructions »,

- 2151 « Réseaux de voirie »,

- 2152 « Installations de voirie »,

- 21821 « Matériel et transport ferroviaire »,

- 21828 « Autres matériels de transport »,

- 2312 « Agencements et aménagements de terrains en cours »,

- 2313 « Constructions en cours »,

- 2315 « Installations, matériel et outillage techniques en cours »,

- 2317 « Immobilisations reçues au titre d'une mise à disposition en cours ».

La cotation des autres natures de dépense est possible, mais facultative.

(3) Les dépenses d'investissement pour lesquelles la contribution aux objectifs de transition écologique est présentée s'entendent comme les dépenses réelles exécutées, hors remboursement des annuités d'emprunts à l'exception des remboursements correspondant à la dette liée à la part investissement des marchés de partenariat.

**État des Contrôles du Compte Financier**

L'état des contrôles du compte financier ne fait pas apparaître d'anomalie sur le périmètre des contrôles effectués portant sur la cohérence des états patrimoniaux et la concordance de l'exécution budgétaire.

<b>V – ARRETE ET SIGNATURES</b>	<b>V</b>
<b>ARRETE ET SIGNATURES</b>	<b>A</b>

Date d'édition : 02/02/2026

**Comptable(s)**

M François MATHIS

du 01/01/2025

**Ayant exercé au cours de la gestion**

au 02/02/2026

Vu et certifié par le comptable supérieur ou son délégué qui déclare que le présent compte est exact en ses résultats.

Observations :**GUILLON Francois (1031447421-0), Inspecteur divisionnaire FiP classe normale****A DRFiP D'ALSACE ET DU BAS-RHIN, le 26/02/2026**

Le comptable soussigné affirme véritable, sous les peines de droit, le présent compte.

**MATHIS Francois (1013869734-0), Inspecteur divisionnaire FiP hors classe****A SARRE-UNION, le 27/02/2026**

Vu par l'ordonnateur ou son délégué qui certifie que le présent compte a été voté le 07/03/2026 par l'organe délibérant.

**MARAJO-GUTHMULLER NATHALIE (nmarajoguthmuller-xt), Présidente****A LA PETITE PIERRE, le 09/03/2026**

**SYCOPARC / COMPTE FINANCIER UNIQUE 2025**

<b>IV - ANNEXES</b>
<b>ARRETE ET SIGNATURES - D2</b>

Nombre de membres en exercice : 49

Nombre de membres présents : 23

Nombre de suffrages exprimés : 56

VOTES :

Pour 56

Contre 0

Abstentions 0

Date de convocation : 27 février 2026

Présenté par Nathalie MARAJO-GUTHMULLER, Présidente









A La Petite Pierre, le 7 mars 2026










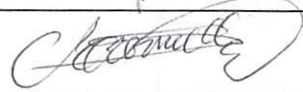



Nathalie MARAJO-GUTHMULLER, Présidente









Délibéré par le Comité Syndical, réuni en session ordinaire

A La Petite Pierre, le 7 mars 2026

Les membres du Comité Syndical,

BALL Jean-Claude	
BASTIAN Patrick	
BAUER Aurore	
BERRON Jean-Claude	
BRUPPACHER Frédéric	Excusé, pouvoir
BUFFA Jean-Claude	
DOH Véronique	
EHRSTEIN Nathalie	
FRAIN Georges-Michel	
FRIEDERICH Cindy	
GLAD Jacqueline	
<div style="border: 1px solid black; padding: 2px; font-size: small;">                     Accusé de réception en préfecture                      067-256700691-20260307-CS070326DEL42-BF                      Date de télétransmission : 10/03/2026                      Date de réception préfecture : 10/03/2026                      GUILLIER Anne                 </div>	Excusée, pouvoir

HELMER Jacques	
HILT Patrice	
HOFFSESS Marc	Excuse, pouvoir
HUBER Bernard	Excuse
HUBERT Jean-Claude	
KERN Viviane	
KLEIN Eliane	
KLIPFEL Christian	Excuse
KOCHERT Stéphanie	
LEDIG Evelyne	
LEHMANN Marie-Paule	
LENHARD Antoine	
MADELEINE Véronique	
MARAJO-GUTHMULLER Nathalie	Sortie de la salle pour le vote
MARCHAL Cédric	
MARMILLOT Dominique	
MICHEL Patrick	
MORQUE Dominique	
MUCKENSTURM Nicole	
MULLER Mathieu	Excuse, pouvoir
PASTOR Sophie	Excuse, pouvoir
PETER Christian	Excuse, pouvoir

PFEFFER Jean-Louis	
REICHHELD Patrick	
ROSNER-BLOCH Gabrielle	Excusé
SANDER Anne	A. Sander
SCHMITT André	Excusé, pouvoir
STAATH Freddy	Excusé, pouvoir
SUCK David	
WAECHTER Eliane	Excusé
WAHL Bertrand	
WALTER Hubert	
WEBER Michaël	
WEIL Serge	 
WEY Joëlle	
WINDSTEIN Claude	
ZINGRAFF Marc	Excusé, pouvoir

Certifié exécutoire par Nathalie MARAJO-GUTHMULLER, Présidente du Sycoparc, compte tenu de la transmission en Préfecture le \_\_\_\_\_ et de la publication le \_\_\_\_\_

